

7 ANS DE
GARANTIE
MADE IN GERMANY

KRAFTWERK®

FAVORITE TOOLS SINCE 1979



kraftwerktools.ch

PECAUT
ENTREPRISE TECHNIQUE

Depuis 1964

MADE IN
GERMANY

SERVANTES D'ATELIERS

2026

Validité 01.02.2026 - 31.07.2026

DÉCOUVREZ NOTRE BROCHURE DES SERVANTES D'ATELIER

Vous tenez entre vos mains la nouvelle brochure des servantes d'atelier KRAFTWERK pour la **gamme 2026** - et donc les meilleures solutions pour votre quotidien professionnel.

Nos points forts en un coup d'oeil :



Nous offrons désormais **sept ans de garantie** sur toutes les **servantes d'atelier fabriquées en Allemagne**. Une forte promesse de qualité et un véritable **pack tout-compris** pour tous ceux qui apprécient des **produits durables et fiables**.

Nous vous souhaitons beaucoup de plaisir avec **l'édition 2026** de notre gamme de servantes d'atelier KRAFTWERK et nous vous remercions de votre confiance.



Depuis 1979, **KRAFTWERK**, entreprise familiale suisse, est synonyme de **servantes d'atelier, d'aménagements d'atelier et d'outils à main de haute qualité**.

Notre objectif :

Soutenir les professionnels et les utilisateurs exigeants avec des concepts d'outillage astucieux qui facilitent chaque tâche. En collaboration avec nos partenaires, nous développons des solutions innovantes qui convainquent dans la pratique – aujourd'hui et à l'avenir.

PREMIUM TOOLS. ZERO STRESS.

Servantes d'atelier PT800



Plan de travail en acier inoxydable résistant aux solvants



Poignée ergonomique avec surface de préhension antidérapante **CONCEPTION KRAFTWERK**



Verrouillage centralisé de tous les tiroirs par serrure à cylindre intégrée dans la poignée à un endroit protégé



Parois latérales avec motif de paroi perforée pour une compatibilité optimale avec nos systèmes de crochets

Charge utile de **450 kg** (dynamique)

Protection anti-basculement (empêche l'ouverture simultanée de plusieurs tiroirs)

300 x 300 x 40 mm



1

300 x 300 x 40 mm



2

(sans insert)

Utilisation intelligente de l'espace grâce à de petits tiroirs latéraux supplémentaires des deux côtés pour le rangement d'objets personnels



Protection contre les chocs grâce aux angles en **ABS** et **TPR**



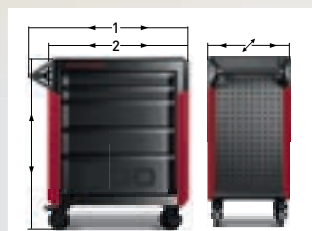

Même ouvert, le tiroir est protégé grâce au carter d'angle



Tiroirs sur roulements à billes avec extension totale et charge utile de **45 kg** chacun

2 roues pivotantes et 2 roues fixes avec frein
Diamètre des roues 125 mm


Système d'inserts EVA



Art. 101.415.000



Art. 101.417.000



Art.	↑ mm	↔ mm	↔ mm	↗ mm	⚖ kg	▬	▬ mm ↕ 400 x 600 mm	CHF	⚖ kg	⚖ kg
101.415.000	1000	919	800	479	450	5	↓ 2 x 75 mm; 2 x 150 mm; 1 x 230 mm	1'250.-	45	78
101.417.000	1000	919	800	479	450	7	↓ 5 x 75 mm; 2 x 150 mm	1'329.-	45	87

PB | HIGHECH

Art. 102.417.110

PT800 Servante d'atelier, 7 tiroirs PB+HIGHECH, 151 pcs.

MADE IN GERMANY

151 outils de haute qualité dans 9 inserts d'outils EVA
Jeu de clés à douilles 1/2" avec douilles : 10 - 34 mm, rallonges + pièce articulée

Jeu de clés à douilles 1/4" avec douilles 3.5 - 14 mm, PH1-PH3, PZ1-PZ3, TX T8-T40, six pans creux 3 - 8 mm

Jeu de clés mixtes 8 - 24 mm


Jeu d'outils de coupe

Jeu d'outils de frappe avec marteau de serrurier + marteau en plastique

Jeu de tournevis PB SWISS avec PH1-PH2, fente 0.5 x 3.5 mm - 1.2 x 8 mm, porte-embouts et embouts TX-TR

Jeu de pinces HIGHECH

Jeu de limes 11 pcs.



2'090.-

CHF

PRO LINE



PRO LINE | HIGHECH

Art. 102.550.502

PT800 Servante d'atelier, 7 tiroirs PRO+HIGHECH, 143 pcs.

MADE IN GERMANY

143 outils de haute qualité dans 9 inserts d'outils EVA
Jeu de clés à douilles 1/2" avec douilles : 10 - 34 mm, rallonges + pièce articulée

Jeu de clés à douilles 1/4" avec douilles 3.5 - 14 mm, PH1-PH3, PZ1-PZ3, TX T8-T40, six pans creux 3 - 8 mm

Jeu de clés mixtes 8 - 24 mm

Jeu d'outils de coupe

Jeu d'outils de frappe avec marteau de serrurier + marteau en plastique

Jeu de tournevis PRO LINE à fente 4 - 8 mm, PH1 + PH2

Jeu de pinces HIGHECH


Jeu de limes 11 pcs.



1'990.-

CHF

PRO LINE



PB | HIGHTECH

Art. 102.417.101

PT800 Servante d'atelier, 7 tiroirs, PB+HIGHTECH, 197 pcs.

MADE IN GERMANY

197 outils de haute qualité dans 7 inserts d'outils EVA

Cliquets réversibles 1/4" + 3/8" + 1/2" et rallonges

Douilles 1/4" (6 pans) : 3.5 - 14 mm

Douilles 3/8" (6 pans.): 8 - 24 mm


Douilles 1/2" (6 pans): 10 - 32 mm

Jeu de clés mixtes : 5.5 - 24 mm

Jeu de tournevis PB SWISS avec PH1-PH2, fente 0.5 x 3.5 mm - 1.2 x 8 mm, porte-embouts et embouts TX-TR

Jeu de pinces HIGHTECH



Jeu d'outils de frappe et de coupe



2'290.-

CHF

PRO LINE



PRO LINE | HIGHTECH

Art. 102.417.005

PT800 Servante d'atelier, 7 tiroirs, PRO+HIGHTECH, 189 pcs.

MADE IN GERMANY

189 outils de haute qualité dans 7 inserts d'outils EVA

Cliquets réversibles 1/4" + 3/8" + 1/2" et rallonges

Douilles 1/4" (6 pans) : 3.5 - 14 mm

Douilles 3/8" (6 pans.): 8 - 24 mm

Douilles 1/2" (6 pans): 10 - 32 mm

Jeu de clés mixtes : 5.5 - 24 mm

Jeu de tournevis PRO LINE à fente 4 - 8 mm, PH1 + PH2

Jeu de pinces HIGHTECH



Jeu d'outils de frappe et de coupe



2'190.-

CHF

PRO LINE



PB | KNIPEX



PRO LINE

Art. 102.417.107

PT800 Servante d'atelier, 7 tiroirs, PB+KNIPEX, 284 pcs.

MADE IN GERMANY
284 outils de haute qualité dans 11 inserts d'outils EVA
cliquets réversibles 1/4" + 3/8" + 1/2" et rallonges
Douilles 1/4" (6 pts) : 3.5 - 14 mm, PH1-PH3, PZ1-PZ3, TX T8-T40, six pans creux 3 - 8 mm
Douilles 1/2" (6 pans) : 10 - 32 mm
Douilles 3/8" (6 pans) : 8 - 24 mm, version longue 10 - 17 mm, TX extérieur E10 - E20
1/2" Jeu de clés à douilles XZN : M5 - M12
1/2" Jeu de clés à douilles TX extérieur : E10 - E24
Jeu de douilles TX 1/2" : T30 - T55
Jeu de tournevis à poignée en T à six pans creux : 3 - 10 mm
Clés mixtes : 5.5 - 32 mm
Clés à fourche double : 6 × 7 - 30 × 32 mm
Jeu de tournevis PB SWISS : PH1-PH2, fente 0.5 × 3.5 mm - 1.2 × 8 mm, TX T8 - T40, porte-embouts et embouts TX-TR
Jeu de pinces KNIPEX
Jeu d'outils de coupe et de frappe
* En option Art. 3235 Clé dynamométrique 1/2", 40 - 200 Nm (excl.)



2'890.-
CHF



PRO LINE | HIGHECH



PRO LINE

Art. 102.417.011

PT800 Servante d'atelier, 7 tiroirs, PRO+HIGHECH, 278 pcs.

MADE IN GERMANY
278 outils de haute qualité dans 11 inserts d'outils EVA
cliquets réversibles 1/4" + 3/8" + 1/2" et rallonges
Douilles 1/4" (6 pts) : 3.5 - 14 mm, PH1-PH3, PZ1-PZ3, TX T8-T40, six pans creux 3 - 8 mm
Douilles 1/2" (6 pans) : 10 - 32 mm
Douilles 3/8" (6 pans) : 8 - 24 mm, version longue 10 - 17 mm, TX extérieur E10 - E20
1/2" Jeu de clés à douilles XZN : M5 - M12
1/2" Jeu de clés à douilles TX extérieur : E10 - E24
Jeu de douilles TX 1/2" : T30 - T55
Jeu de tournevis à poignée en T à six pans creux : 3 - 10 mm
Clés mixtes : 5.5 - 32 mm
Clés à fourche double : 6 × 7 - 30 × 32 mm
Jeu de tournevis PRO LINE, à fente 4 - 8 mm, PH1 + PH2, TX T7 - T40
Jeu de pinces HIGHECH
Jeu d'outils de coupe et de frappe
* En option Art. 3235 Clé dynamométrique 1/2", 40 - 200 Nm (excl.)



2'690.-
CHF



PB | KNIPEX



PRO LINE

Art. 102.417.106

PT800 Servante d'atelier, 7 tiroirs, PB+KNIPEX, 289 pcs.
MADE IN GERMANY

289 outils de haute qualité dans 13 inserts d'outils EVA
 Jeu de clés à douilles 1/4" avec douilles : 3.5 - 14 mm, PH1-PH3, PZ1-PZ3, TX T8-T40, six pans creux 3 - 8 mm
 Jeu de clés à douilles 3/8" avec douilles : 8 - 24 mm, version longue 10 - 17 mm, TX extérieur E10 - E20
 Jeu de clés à douilles 1/2" avec douilles : 10 - 32 mm, rallonges + pièce articulée
 Jeu de douilles à embout 1/2" XZN : M5 - M12, 1/2" Jeu de clés à douilles TX mâle : E10 - E24
 Jeu de clés à douilles à embout TX 1/2" : T30 - T55
 Jeu de clés mixtes : 5.5 - 24 mm
 Jeu de clés mixtes à cliquet : 8 - 24 mm
 Jeu de clés mâles coudées : TX 10 - 50, TX-TR 10 - T50
 Jeu d'outils de coupe
 Jeu d'outils de frappe avec marteau de serrurier + marteau en plastique
Jeu de tournevis PB SWISS avec PH1-PH2, fente 0.5 x 3.5 mm - 1.2 x 8 mm, TX 8 - 40, porte-embouts et embouts TX-TR
Jeu de pinces KNIPEX
 Jeu de pinces Seegerring



2'850.-

CHF



PRO LINE | HIGHTECH



PRO LINE

Art. 102.417.009


PT800 Servante d'atelier, 7 tiroirs, PRO+HIGHTECH, 283 pcs.
MADE IN GERMANY

283 outils de qualité supérieure dans 13 inserts en mousse souple (EVA) spéciale haute densité
 Jeu de clés à douilles 1/4" avec douilles : 3.5 - 14 mm, PH1-PH3, PZ1-PZ3, TX T8-T40, six pans creux 3 - 8 mm
 Jeu de clés à douilles 3/8" avec douilles : 8 - 24 mm, version longue 10 - 17 mm, TX extérieur E10 - E20
 Jeu de clés à douilles 1/2" avec douilles : 10 - 32 mm, rallonges + pièce articulée
 Jeu de douilles à embout 1/2" XZN : M5 - M12, 1/2" Jeu de clés à douilles TX mâle : E10 - E24
 Jeu de clés à douilles à embout TX 1/2" : T30 - T55
 Jeu de clés mixtes : 5.5 - 24 mm
 Jeu de clés mixtes à cliquet : 8 - 24 mm
 Jeu de clés mâles coudées : TX 10 - 50, TX-TR 10 - T50
 Jeu d'outils de coupe
 Jeu d'outils de frappe avec marteau de serrurier + marteau en plastique
PROLINE Assortiment de tournevis à fente 4 mm - 8 mm, PH1 + PH2, TX
Jeu de pinces HIGHTECH
 Jeu de pinces Seegerring




2'590.-

CHF




Servantes d'atelier PT1000



Plan de travail en acier inoxydable résistant aux solvants



Poignée ergonomique avec surface de préhension antidérapante **CONCEPTION KRAFTWERK**



Verrouillage centralisé de tous les tiroirs par serrure à cylindre intégrée dans la poignée à un endroit protégé



Parois latérales avec motif de paroi perforée pour une compatibilité optimale avec nos systèmes de crochets

Charge utile de **450 kg** (dynamique)

Protection anti-basculement (empêche l'ouverture simultanée de plusieurs tiroirs)

300 x 300 x 40 mm



300 x 300 x 40 mm



Utilisation intelligente de l'espace grâce à de petits tiroirs latéraux supplémentaires des deux côtés pour le rangement d'objets personnels



Protection contre les chocs grâce aux angles en **ABS et TPR**




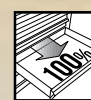
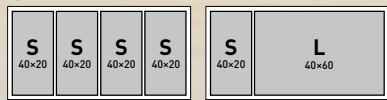
Même ouvert, le tiroir est protégé grâce au carter d'angle




Tiroirs sur roulements à billes avec extension totale et charge utile de **45 kg** chacun

2 roues pivotantes et 2 roues fixes avec frein
Diamètre des roues 125 mm


Système d'inserts EVA



Art. 101.515.000



Art. 101.517.000



Art.	↑ mm	↖ mm	↗ mm	↘ mm	⚖ Kg	▬	▬ ↓ mm ↕ 400 x 800 mm	CHF	⚖ Kg	⚖ kg
101.515.000	1000	1119	1000	479	450	5	↓ 2 x 75 mm; 2 x 150 mm; 1 x 225 mm	1'590.-	45	94
101.517.000	1000	1119	1000	479	450	7	↓ 5 x 75 mm; 2 x 150 mm	1'690.-	45	98

PRO LINE | HIGHTECH



Art. 102.517.005

PT1000 Servante d'atelier, 7 tiroirs, PRO+HIGHTECH, 220 pcs.

MADE IN GERMANY

220 outils de haute qualité dans 10 inserts à outils EVA

Clés mixtes : 5.5 - 32 mm

Cliquets réversibles 1/4" + 3/8" + 1/2" embouts et rallonges

Douilles 1/4": 3.5 - 14 mm

Douilles 3/8": 8 - 24 mm

Douilles 1/2": 10 - 32 mm

Douilles tournevis à six pans creux 1/2": 5 - 12 mm

1/2" Douilles tournevis multi-dents: M5 - M12

Jeu de tournevis PRO LINE, à fente 4 - 8 mm,

PH1 + PH2, TX T7 - T40

Jeu de pinces HIGHTECH

Outils de frappe et de coupe



2'790.-

CHF

PRO LINE



PRO LINE



3'599.-
CHF



PB | HIGHECH



Art. 102.517.104

PT1000 Servante d'atelier, 7 tiroirs, PB+HIGHECH, 269 pcs.

MADE IN GERMANY

269 outils de haute qualité dans 10 inserts d'outils EVA

Clés mixtes : 5.5 - 6 - 7 - 20 - 21 - 22 - 23 - 24 mm

Cliquets réversibles 1/4" + 3/8" + 1/2" et rallonges

Douilles 1/4" : 3.5 - 4 - 4.5 - 5 - 5.5 - 6 - 7 - 8 - 9 - 10 - 11 - 12 - 13 - 14 mm

Douilles 3/8" : 8 - 9 - 10 - 11 - 12 - 13 - 14 - 15 - 16 - 17 - 18 - 19 - 21 - 22 - 24 mm

Douilles 1/2" : 10 - 11 - 12 - 13 - 14 - 15 - 16 - 17 - 18 - 19 - 21 - 22 - 24 - 27 - 30 - 32 mm

Assortiment de clés mâles coudées

Jeu de tournevis PB SWISS : PH1-PH2, fente 0.5 x 3.5 mm - 1.2 x 8 mm, TX T8 - T40,

porte-embouts et embouts TX-TR

Jeu de pinces HIGHECH

Jeu de pinces à circlips

Assortiment de pinces étaux et cisaille à tôle

Outils de frappe et de coupe

Jeu de limes

* En option Art. 3235 clé dynamométrique, 1/2", 40 - 200 Nm

PRO LINE



3'450.-
CHF



PRO LINE | HIGHECH



Art. 102.517.006

PT1000 Servante d'atelier, 7 tiroirs, PRO+HIGHECH, 262 pcs.

MADE IN GERMANY

262 outils de haute qualité dans 10 inserts d'outils EVA

Clés mixtes : 5.5 - 6 - 7 - 20 - 21 - 22 - 23 - 24 mm

Cliquets réversibles 1/4" + 3/8" + 1/2" et rallonges

Douilles 1/4" : 3.5 - 4 - 4.5 - 5 - 5.5 - 6 - 7 - 8 - 9 - 10 - 11 - 12 - 13 - 14 mm

Douilles 3/8" : 8 - 9 - 10 - 11 - 12 - 13 - 14 - 15 - 16 - 17 - 18 - 19 - 21 - 22 - 24 mm

Douilles 1/2" : 10 - 11 - 12 - 13 - 14 - 15 - 16 - 17 - 18 - 19 - 21 - 22 - 24 - 27 - 30 - 32 mm

Assortiment de clés mâles coudées

Jeu de tournevis PRO LINE, à fente 4 - 8 mm, PH1 + PH2, TX T7 - T40

Jeu de pinces HIGHECH

Jeu de pinces à circlips


Assortiment de pinces étaux et cisaille à tôle

Outils de frappe et de coupe

Jeu de limes

* En option Art. 3235 clé dynamométrique, 1/2", 40 - 200 Nm

Servantes d'atelier BT700

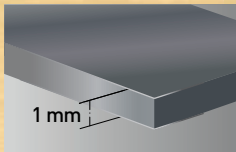


PS

Couverture en PS (polystyrène), résistant aux solvants, avec compartiments de rangement intégrés



Avec paroi perforée latérale pour une compatibilité optimale avec nos systèmes de crochets



1 mm

Structure à double paroi très robuste



2 roues pivotantes et 2 roues fixes avec frein
Diamètre des roues 125 mm

Charge utile de 450 kg (statique)



Verrouillage centralisé d'un côté de tous les tiroirs par serrure cylindrique



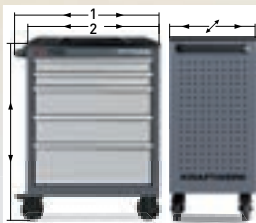
Protection anti-basculement (empêche l'ouverture simultanée de plusieurs tiroirs)

Verrouillage individuel des tiroirs sur toute la baguette (actionnement d'une seule main)



Tiroirs sur roulements à billes avec extension totale et charge utile de 45 kg chacun

Système d'inserts EVA



Art. 101.115.100



Art. 101.116.100



Art. 101.117.100



Art. 101.118.100



Art. 101.119.100

Art.	↑ mm	↳ mm	↘ mm	↙ mm	⚖ kg	—	— ↑ mm ↕ 400 × 600 mm	CHF	⚖ kg	Δ kg
101.115.100	1000	799	719	474	450	5	↓ 2 × 75 mm; 2 × 150 mm; 1 × 225 mm	749.-	45	65,28
101.116.100	1000	799	719	474	450	6	↓ 3 × 75 mm; 3 × 150 mm	1'055.-	45	66,64
101.117.100	1000	799	719	474	450	7	↓ 5 × 75 mm; 2 × 150 mm	829.-	45	71,71
101.118.100	1000	799	719	474	450	8	↓ 7 × 75 mm; 1 × 150 mm	869.-	45	73,15
101.119.100	1000	799	719	474	450	9	↓ 9 × 75 mm	1'179.-	45	73,15

PB | KNIPEX

Art. 102.460.516

BT700 Servante d'atelier, 7 tiroirs, PB+KNIPEX, 197 pcs.

MADE IN GERMANY

197 outils de haute qualité dans 7 inserts d'outils EVA

Clés mixtes: 5.5 - 24 mm

Cliquets réversibles: 1/4" + 3/8" + 1/2"

Douilles 1/4": 3.5 - 14 mm

Douilles 3/8": 8 - 24 mm

Douilles 1/2": 10 - 34 mm

Jeu de tournevis PB SWISS avec PH1-PH2,

fente 0.5 x 3.5 mm - 1.2 x 8 mm, porte-embouts et embouts TX-TR

Jeu de pinces KNIPEX

Outils de frappe et de coupe




1'750.-

CHF



PRO LINE



PRO LINE | HIGHTECH

Art. 102.381.517

BT700 Servante d'atelier, 7 tiroirs, PRO+HIGHTECH, 189 pcs.

MADE IN GERMANY

189 outils de haute qualité dans 7 inserts d'outils EVA

Clés mixtes: 5.5 - 24 mm

Cliquets réversibles: 1/4" + 3/8" + 1/2"

Douilles 1/4": 3.5 - 14 mm

Douilles 3/8": 8 - 24 mm

Douilles 1/2": 10 - 34 mm

Jeu de tournevis PRO LINE, à fente 4 - 8 mm, PH1 + PH2

Jeu de pinces HIGHTECH

Outils de frappe et de coupe




1'599.-


CHF



PRO LINE



PRO LINE | HIGHTECH



PRO LINE



Art. 102.470.510

BT700 Servante d'atelier, 8 tiroirs, PRO+HIGHTECH, 236 pcs.

MADE IN GERMANY
236 outils de haute qualité dans 15 inserts d'outils EVA cliquets réversibles 1/4" + 3/8" + 1/2" et rallonges
Douilles 1/4" (6 pts) : 3.5 - 14 mm
Douilles 3/8" (6kt.) : 8 - 24 mm
Douilles 1/2" (6kt.) : 10 - 34 mm
Clés mixtes : 5.5 - 24 mm
Jeu de clés à fourche double : 6 x 7 - 30 x 32 mm
Jeu de tournevis PRO LINE, à fente 4 - 8 mm, PH1 + PH2, TX T7 - T40
Jeu de pinces HIGHTECH
Jeu de ciseaux à tôle, jeu de pinces Grip et de pinces de serrage
Jeu de pinces Seegerring
Outils de frappe et de coupe
Jeu de limes



2'090.-
CHF

PRO LINE | HIGHTECH



PRO LINE



Art. 102.470.515

BT700 Servante d'atelier, 8 tiroirs, PRO+HIGHTECH, 243 pcs.

MADE IN GERMANY
243 outils de haute qualité dans 9 inserts à outils EVA
Clés mixtes : 5,5 - 32 mm
Cliquets réversibles 1/4" + 3/8" + 1/2"
Douilles 1/4": 3,5 - 14 mm
Douilles 3/8": 8 - 24 mm
Douilles 1/2": 10 - 32 mm
Clé dynamométrique 3235, 1/2", 40 - 200 Nm
Jeu de tournevis PRO LINE, à fente 4 - 8 mm, PH1 + PH2, TX T7 - T40
Jeu de pinces et jeu de pinces à anneaux Seeger HIGHTECH
Outils de frappe, de mesure et de coupe
Jeu de limes



2'390.-
CHF

PRO LINE

PRO LINE | HIGHTECH



2'650.-

CHF

Art. 102.118.108

BT700 Servante d'atelier, 8 tiroirs, PRO+HIGHTECH, 296 pcs.
MADE IN GERMANY

- 296 outils de haute qualité dans 14 inserts d'outils EVA
- cliquets réversibles 1/4" + 3/8" + 1/2" et rallonges
- Douilles 1/4" (6 pts) : 3.5 - 14 mm, PH1-PH3, PZ1-PZ3, TX T8-T40, six pans creux 3 - 8 mm
- Douilles 3/8" (6 pans) : 8 - 24 mm, version longue 10 - 17 mm, TX extérieur E10 - E20
- Douilles 1/2" (6 pans) : 10 - 32 mm
- 1/2" Jeu de douilles à embout XZN : M5 - M12
- 1/2" Jeu de douilles TX mâle : E10 - E24
- Jeu de clés à douille à embout TX 1/2" : T30 - T55
- Jeu de tournevis à manche en T à six pans creux : 3 - 10 mm
- Jeu de clés, y compris clé dynamométrique 1/2" Art. 3235
- Jeu de clés à fourche double, 6 x 7 - 30 x 32 mm
- Jeu de tournevis PRO LINE, à fente, 4 - 8 mm, PH1 + PH2, TX T7 - T40**
- Jeu de pinces HIGHTECH**
- Jeu de ciseaux à tôle, jeu de pinces Grip et de pinces de serrage
- Jeu de pinces à anneaux Seeger
- Jeu d'outils de frappe, de mesure et de coupe



PB | KNIPEX



PRO LINE



Art. 102.117.112

BT700 Servante d'atelier, 7 tiroirs, PB+KNIPEX, 284 pcs.

MADE IN GERMANY
 284 outils de haute qualité dans 11 inserts d'outils EVA cliquets réversibles 1/4" + 3/8" + 1/2" et rallonges
 Douilles 1/4" (6 pts) : 3.5 - 14 mm, PH1-PH3, PZ1-PZ3, TX T8-T40, six pans creux 3 - 8 mm
 Douilles 1/2" (6 pans) : 10 - 32 mm
 Douilles 3/8" (6 pans) : 8 - 24 mm, version longue 10 - 17 mm, TX extérieur E10 - E20
 Jeu de douilles à embout 1/2" XZN : M5 - M12
 1/2" Jeu de douilles TX extérieur : E10 - E24
 Jeu de douilles à embout TX 1/2" : T30 - T55
 Jeu de tournevis à poignée en T à six pans creux : 3 - 10 mm
 Clés mixtes : 5.5 - 32 mm
 Jeu de clés à fourche double : 6 x 7 - 30 x 32 mm
Jeu de tournevis PB SWISS, PH1-PH2, fente 0.5 x 3.5 mm - 1.2 x 8 mm,
TX T8 - T40, porte-embouts et embouts TX-TR
Jeu de pinces KNIPEX
 Jeu d'outils de coupe et de frappe
 * En option Art. 3235 Clé dynamométrique 1/2", 40 - 200 Nm (excl.)



2'390.-

CHF

PRO LINE | HIGHTECH



PRO LINE



Art. 102.117.110

BT700 Servante d'atelier, 7 tiroirs, PRO+HIGHTECH, 278 pcs.

MADE IN GERMANY
 278 outils de haute qualité dans 11 inserts d'outils EVA cliquets réversibles 1/4" + 3/8" + 1/2" et rallonges
 Douilles 1/4" (6 pts) : 3.5 - 14 mm, PH1-PH3, PZ1-PZ3, TX T8-T40, six pans creux 3 - 8 mm
 Douilles 1/2" (6 pans) : 10 - 32 mm
 Douilles 3/8" (6 pans) : 8 - 24 mm, version longue 10 - 17 mm, TX extérieur E10 - E20
 Jeu de douilles à embout 1/2" XZN : M5 - M12
 1/2" Jeu de douilles TX extérieur : E10 - E24
 Jeu de douilles à embout TX 1/2" : T30 - T55
 Jeu de tournevis à poignée en T à six pans creux : 3 - 10 mm
 Clés mixtes : 5.5 - 32 mm
 Jeu de clés à fourche double : 6 x 7 - 30 x 32 mm
Jeu de tournevis PRO LINE, à fente, 4 - 8 mm, PH1 + PH2, TX T7 - T40
Jeu de pinces HIGHTECH
 Jeu d'outils de coupe et de frappe
 * En option Art. 3235 Clé dynamométrique 1/2", 40 - 200 Nm (excl.)



2'190.-

CHF



BASIC LINE

1'249.-

CHF



Art. 102.117.103

BT700 Servante d'atelier, 7 tiroirs BASIC, 337 pcs.

MADE IN GERMANY

337 outils sélectionnés dans 4 inserts d'outils EVA

Clés mixtes: 6 - 22 mm

Cliquets réversibles 1/4" + 1/2"

Douilles 1/4": 4 - 14 mm

Douilles 1/2": 10 - 32 mm

Jeu de clés mâles à six pans creux à tête sphérique :

1,5 - 10 mm

Jeu de clés mâles coudées TX : T10 - T50

Jeu de limes


Assortiment de tournevis

Outils de frappe et de coupe

Jeu de pinces

Jeu de pinces à anneaux Seeger

* En option Art. 3235 clé dynamométrique, 1/2", 40 - 200 Nm



BASIC LINE

1'649.-

CHF



Art. 102.117.104

BT700 Servante d'atelier, 7 tiroirs, BASIC, 301 pcs.

MADE IN GERMANY

301 outils sélectionnés dans 6 inserts d'outils EVA

Intégré dans 6 inserts d'outils EVA

Clés mixtes: 5.5 - 24 mm

Cliquets réversibles 1/4" + 3/8" + 1/2"

Clés polygonales double: 6 - 22mm

Douilles 1/4" (6 pans): 4 - 14 mm

Douilles 3/8" (6 pans): 10 - 24 mm

Douilles 1/2" (6 pans): 14 - 32 mm

Douilles 1/2" TX, hexagonale, XZN, TX E

Set Bit 1/4" + 5/16"

Tournevis à fente, PH PH, TX, Bit

Jeu de pinces

Jeu de pinces à anneaux Seeger

Jeu de clés mâles à six pans creux à tête sphérique :

1,5 - 10 mm

Jeu de clés mâles coudées TX : T10-T50



BASIC LINE

PB



Art. 102.118.106

PRO LINE

BT700 Servante d'atelier, 8 tiroirs, BASIC+PB, 359 pcs.

MADE IN GERMANY

359 outils sélectionnés dans 11 inserts d'outils EVA

Cliquets réversibles 1/4" + 3/8" + 1/2" et rallonges

Douilles 1/4" (6 pans) : 4 - 14 mm

Douilles 3/8" (6 pans) : 10 - 24 mm

Douilles 1/2" (6 pans) : 14 - 32 mm

Embout de tournevis 5/16" + 1/4"

Embout de tournevis à six pans creux 3/8", multi-dents, TX et RIBE, version longue

Clés mixtes : 5.5 - 32 mm

Clés mixtes à cliquet : 8 - 19 mm

Clés mixtes, à déport profond : 6 - 22 mm

Jeu de clés mâles coudées à six pans creux à tête sphérique : 1.5 - 10 mm, 9 pcs.

Jeu de clés mâles coudées TX : T10 - T50, 9 pcs.

Jeu de tournevis PB SWISS, PH1 - PH2, fente 0.5 x 3.5 mm - 1.2 x 8 mm, TX T8 - T40, porte-embouts et embouts TX-TR**Tournevis hexagonal à tête sphérique et manche en T : 3 - 10 mm**

Outils de frappe et de coupe, jeu de limes et assortiment de pinces



2'350.-

CHF

BASIC LINE



Art. 102.118.107

BT700 Servante d'atelier, 8 tiroirs, BASIC, 350 pcs.

MADE IN GERMANY

350 outils sélectionnés dans 9 inserts d'outils EVA

Cliquets réversibles 1/4" + 3/8" + 1/2" et rallonges

Douilles 1/4" (6 pans) : 4 - 14 mm

Douilles 3/8" (6 pans) : 10 - 24 mm

Douilles 1/2" (6 pans) : 14 - 32 mm

Embout de tournevis 5/16" + 1/4"

Embout de tournevis à six pans creux 3/8", multi-dents, TX et RIBE, version longue

Clés mixtes : 5.5 - 32 mm

Clés mixtes à cliquet : 8 - 19 mm

Clés mixtes, à déport profond : 6 - 22 mm

Jeu de clés mâles coudées à six pans creux à tête sphérique : 1.5 - 10 mm, 9 pcs.

Jeu de clés mâles coudées TX : T10 - T50, 9 pcs.

Jeu de tournevis : PH0-PH3, à fente 3 - 8 mm, TX T8 - T40 et testeur de phase

Outils de frappe et de coupe, jeu de limes et assortiment de pinces



1'950.-

CHF



BASIC LINE

Art. 102.115.101

BT700 Servante d'atelier, 5 tiroirs, BASIC, 172 pcs.

MADE IN GERMANY

172 outils sélectionnés dans 5 inserts d'outils EVA

cliquets réversibles 1/4" + 1/2" et rallonges

Douilles 1/4" (6 pans) : 4 - 13 mm

Douilles 1/2" (6 pans) : 10 - 32 mm

Clés mixtes : 6 - 24 mm

Tournevis TX : T8 - T40

Jeu de pinces

Jeu de pinces à anneaux Seeger

Jeu de clés mâles coudées à six pans creux à tête sphérique :

1.5 - 10 mm, 9 pcs.

Jeu de clés mâles coudées TX : T10 - T50, 9 pcs.

Pince à dénuder et à couper les câbles

Jeu de limes

Arc de scie à métaux

Outils de coupe et de frappe avec marteau de serrurier et marteau en plastique


1'190.-

CHF

5




Servantes d'atelier BT900



PS

Couverture en PS (polystyrène), résistant aux solvants, avec compartiments de rangement intégrés

Charge utile de 450 kg (statique)



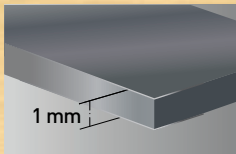
Verrouillage centralisé d'un côté de tous les tiroirs par serrure cylindrique



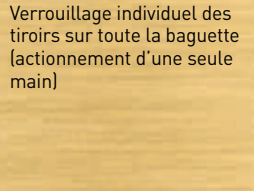
Avec paroi perforée latérale pour une compatibilité optimale avec nos systèmes de crochets



Protection anti-basculement (empêche l'ouverture simultanée de plusieurs tiroirs)



Structure à double paroi très robuste



Verrouillage individuel des tiroirs sur toute la baguette (actionnement d'une seule main)

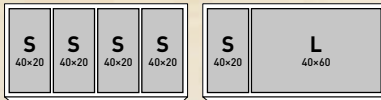


2 roues pivotantes et 2 roues fixes avec frein
Diamètre des roues 125 mm



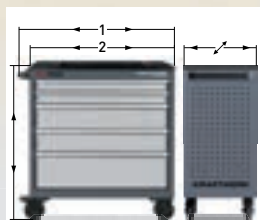
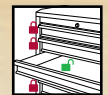
Tiroirs sur roulements à billes avec extension totale et charge utile de 45 kg chacun

Système d'inserts EVA



MADE IN GERMANY


BT900



Art. 101.215.100




Art. 101.216.100



Art. 101.217.100



Art. 101.218.100



Art. 101.219.100

Art.	↑ mm	↖ mm	↗ mm	↘ mm	⚖ kg	▬	▬ ↑ mm ↕ 400 x 800 mm	CHF	⚖ kg	⚖ kg
101.215.100	1000	999	919	474	450	5	↓ 2 x 75 mm; 2 x 150 mm; 1 x 225 mm	1'148.-	45	76,61
101.216.100	1000	999	919	474	450	6	↓ 3 x 75 mm; 3 x 150 mm	1'210.-	45	77,38
101.217.100	1000	999	919	474	450	7	↓ 5 x 75 mm; 2 x 150 mm	1'069.-	45	78,15
101.218.100	1000	999	919	474	450	8	↓ 7 x 75 mm; 1 x 150 mm	1'366.-	45	78,93
101.219.100	1000	999	919	474	450	9	↓ 9 x 75 mm	1'428.-	45	79,72

PB | HIGHTECH

Art. 102.217.200

BT900 Servante d'atelier, 7 tiroirs, PB+HIGHTECH, 232 pcs.

MADE IN GERMANY

232 outils de haute qualité dans 16 inserts d'outils EVA

1/4" + 3/8" + 1/2" Cliquets réversibles, 72 dents

PH 1 - 3, PZ 1 - 3, TX, six pans creux 3 - 8 mm, douilles TX T8 - T40

Douilles : 3,5 - 34 mm

Douilles, version longue : 10 - 19 mm

Douilles pour bougies d'allumage : 16 + 21 mm

Joint de cardan

Cisaille à pince/à tôle

Pinces à circlips

Outils de coupe/percussion/séparation

Jeu de clés mixtes 5,5 - 24 mm

Jeu de clés mixtes 6 - 22 mm

Jeu de clés mixtes à cliquet 8 - 19 mm

Jeu de tournevis PB SWISS avec PH1-PH2,

fente 0.5 x 3.5 mm - 1.2 x 8 mm, porte-embouts et embouts TX-TR

Jeu de pinces HIGHTECH

Jeu de limes



2'699.-

CHF



PRO LINE

PRO LINE



PRO LINE | HIGTECH

Art. 102.217.101

BT900 Servante d'atelier, 7 tiroirs, PRO+HIGTECH, 278 pcs.

MADE IN GERMANY
278 outils de haute qualité dans 8 inserts d'outils EVA
cliquets réversibles 1/4" + 3/8" + 1/2" et rallonges
Douilles 1/4" (6 pans) : 3.5 - 14 mm
douilles 3/8" (6 pans) : 10 - 17 mm
Douilles 1/2" (6 pans) : 10 - 32 mm
Douilles 1/2" (6 pans), version courte :
Six pans creux : 5 - 12 mm, TX T30 - T60, Multident M5 - M14
Douilles 1/2" (6 pans), version longue :
six pans creux : 6 - 12 mm, TX T30 - T55, polydentation M5 - M12
Clés mixtes : 5.5 - 32 mm
Clés à molette industrielles : 150 + 200 mm
Clés à six pans creux à tête sphérique : 1.5 - 10 mm
Clés mâles coudées TX : T10 - T50
Jeu de tournevis PRO LINE, à fente 4 - 8 mm, PH1 + PH2, TX T7 - T40
Jeu de pinces HIGTECH
Outil de coupe et de frappe avec marteau de serrurier et marteau en plastique
* En option Art. 3235 Clé dynamométrique 1/2", 40 - 200 Nm [excl.]



2'190.-

CHF



PRO LINE



PRO LINE | HIGTECH

Art. 102.217.202

BT900 Servante d'atelier, 7 tiroirs, PRO+HIGTECH, 272 pcs.

MADE IN GERMANY
272 outils de haute qualité dans 12 inserts d'outils EVA
Cliquets réversibles 1/4" + 3/8" + 1/2"
Douilles 1/4" (6 pans) : 3.5 - 14 mm, version longue : 4 - 10 mm
Douilles à fente 1/4" : 4 - 6.5 mm
Douilles pour clé à douille : PH1 - PH3
PZ1 - PZ3, T8 - T40, TR10 - TR40
Hexagonal femelle 1/4" : 3 - 8 mm
Douilles 1/4" TX extérieur : E4 - E11
Douilles 3/8" (6 pans) : 8 - 24 mm
Douilles 3/8", version longue (6 pans) : 10 - 19 mm
Douilles 3/8" TX extérieur : E10 - E20
Douilles pour bougie d'allumage 3/8" : 16 - 18 - 21 mm
Douilles 1/2" (6 pans) : 10 - 32 mm
Outils de frappe/de séparation
Jeu de clés mixtes 5,5 - 24 mm
Jeu de clés mixtes à cliquet 8 - 19 mm
Jeu de tournevis PRO LINE, à fente 4 - 8 mm, PH1 + PH2, TX T7 - T40
Jeu de pinces + pinces à circlips HIGTECH
Jeu de clés mâles coudées à six pans creux, TX, TX-TR
Cisailles à tôle, pinces de préhension et de serrage




2'899.-

CHF



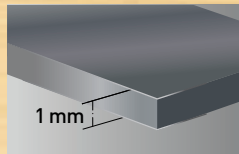
Servantes d'atelier BT1100



Couverture en PS (polystyrène), résistant aux solvants, avec compartiments de rangement intégrés



Avec paroi perforée latérale pour une compatibilité optimale avec nos systèmes de crochets




Structure à double paroi très robuste




2 roues pivotantes et 2 roues fixes avec frein
Diamètre des roues 125 mm

Système d'inserts EVA



Verrouillage centralisé d'un côté de tous les tiroirs par serrure cylindrique



1 720 x 365 x 465 mm

Cabinet avec étagère, capacité de charge 25 kg



Protection anti-basculement (empêche l'ouverture simultanée de plusieurs tiroirs)





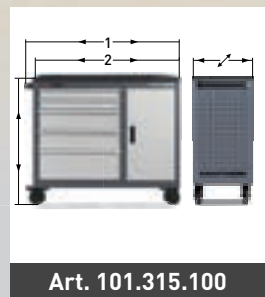
Verrouillage individuel des tiroirs sur toute la baguette (actionnement d'une seule main)



Tiroirs sur roulements à billes avec extension totale et charge utile de 45 kg chacun



SERVANTES D'ATELIER VIDES



Art.	↑ mm	↔ mm	↘ mm	↙ mm	Kg		↓ mm 400 x 600 mm	CHF	Kg	ΔT kg
101.315.100	1000	1199	1119	474	450	5	↑ 2 x 75 mm; 2 x 150 mm; 1 x 225 mm	1'459.-	45	82,89
101.316.100	1000	1199	1119	474	450	6	↑ 3 x 75 mm; 3 x 150 mm	1'521.-	45	83,72
101.317.100	1000	1199	1119	474	450	7	↑ 5 x 75 mm; 2 x 150 mm	1'499.-	45	84,56
101.318.100	1000	1199	1119	474	450	8	↑ 7 x 75 mm; 1 x 150 mm	1'677.-	45	85,4
101.319.100	1000	1199	1119	474	450	9	↑ 9 x 75 mm	1'590.-	45	86,26



BASIC LINE

Art. 102.317.100

BT1100 Servante d'atelier, 7 tiroirs, BASIC, 300 pcs.

MADE IN GERMANY

300 outils sélectionnés dans 8 inserts d'outils EVA

Clés mixtes: 5.5 - 24 mm

Clés polygonales doubles: 6 - 22 mm

Cliquets réversibles 1/4" + 3/8" + 1/2"

Douilles 1/4" six pans: 4 - 14 mm

Douilles 1/4" six pans longue: 4 - 10 mm

Douille 3/8" six pans longue: 10 - 24 mm

Douille 3/8" six pans: 10 - 19 mm

Douilles 1/2" six pans: 14 - 32 mm

Douilles 1/4" + 3/8" + 1/2" TX, hexagonale, XZN, TX E,

Ribe®, rendue, PH, PZ

Tournevis à fente, PH, TX,

Tournevis à chocs à fente, PH


Jeu de pinces

Outils de frappe et de coupe

2'090.-
CHF




Servante d'atelier BT1800




Tapis en caoutchouc résistant et antidérapant, amovible et facile à entretenir.



Tiroirs sur roulements à billes avec extension totale et charge utile de **45 kg** chacun




Verrouillage centralisé d'un côté de tous les tiroirs par serrure cylindrique



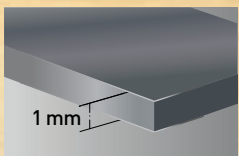
Cabinet avec étagère, capacité de charge **25 kg**



Protection anti-basculement (empêche l'ouverture simultanée de plusieurs tiroirs)




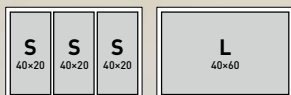
Avec paroi perforée latérale pour une compatibilité optimale avec nos systèmes de crochets




Structure à double paroi très robuste

2 roues pivotantes et
2 roues fixes avec frein
Diamètre des roues 125 mm

Système d'inserts EVA



Art.	↑ mm	↔ mm	↔ mm	↘ mm	⚖ Kg	▬	▬ ↓ mm	↕ 400 × 600 mm	CHF	⚖ Kg	Δ kg
101.401.000	1000	1885	1805	470	450	13	↓ 9 × 75 mm; 3 × 150 mm; 1 × 225 mm		2'290.-	45	175,8



BASIC LINE

Art. 101.401.001

BT1800 Servante d'atelier, 13 tiroirs, BASIC, 394 pcs.

MADE IN GERMANY

394 outils sélectionnés dans 17 inserts d'outils EVA

Douilles 1/4" (6 pans) : 4 - 14 mm

Douilles 3/8" (6 pans) : 10 - 19 mm

Douilles 1/2" (6 pans) : 10 - 32 mm

Douilles 1/2" à six pans creux + multi-dents 3/8"

Douilles pour tournevis à six pans creux, 90 mm: 3 - 10 mm

3/8" TX Douilles tournevis, 90 mm : T8 - T50

3/8" Douilles tournevis multi-dents, 90 mm: M5 - M12

3/8" Douilles tournevis RIBE®, 90 mm: M5 - M12

Douilles à choc 1/2", modèle long (6 pans): 13 - 32 mm

Douilles à choc 1/2", modèle long (12 pans): 30 + 36 mm

Clé à fourche / clé mixte 5.5 - 24 mm

Outils de frappe et de mesure, tournevis, limes, pinces



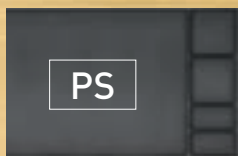
3'550.-

CHF

13



Servantes d'atelier LT700

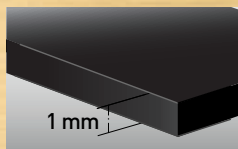


Couverture en PS (polystyrène), résistant aux solvants, avec compartiments de rangement intégrés


Charge utile de **450 kg** (statique)



Verrouillage centralisé d'un côté de tous les tiroirs par serrure cylindrique



Verrouillage individuel du tiroir



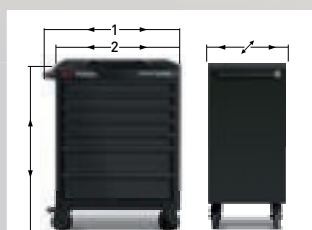
Tiroirs sur roulements à billes avec extension totale et charge utile de **45 kg** chacun




2 roues pivotantes et 2 roues fixes avec frein
Diamètre de la roue 125 mm




Système d'inserts EVA



Art. 101.107.BLK



Art.	↑ mm	↔ mm	↔ mm	↗ mm	↕ Kg	—	— ↓ mm ↔ 400 × 600 mm	CHF	↕ Kg	Δ kg
101.107.BLK	1000	799	719	474	450	7	↓ 5 × 75 mm; 2 × 150 mm	729.-	45	59



BASIC LINE

Art. 102.107.BLK2

BT700s Servante d'atelier, 7 tiroirs, BASIC, 113 pcs.

MADE IN GERMANY

113 outils sélectionnés dans 7 inserts d'outils EVA cliquets réversibles 1/4" + 1/2" et rallonges

Douilles 1/4": 4 - 13 mm

Douilles 1/2": 10 - 32 mm

Clés mixtes: 6 - 24 mm

Jeu de clés mâles coudées TX: T10 - T50, 9 pcs.

Tournevis à fente: 3 - 8 mm

Tournevis PH: PH0 - PH1 - PH2

Tournevis TX: T8 - T40

Poignée en T Tournevis coudé à six pans creux:

2.5 - 8 mm

Outils de frappe / de coupe

Jeu de limes

Jeu de pinces

1'149.-

CHF



BASIC LINE

Art. 102.107.BLK1

BT700s Servante d'atelier, 7 tiroirs, BASIC, 194 pcs.

MADE IN GERMANY

194 outils sélectionnés dans 5 inserts d'outils EVA Cliquets réversibles 1/4" + 3/8" + 1/2"

Douilles 1/4": 4 - 14 mm

Douilles 1/4", version longue: 4 - 10 mm

embouts de tournevis 1/4"

Douilles 3/8": 10 - 24 mm

Douilles 3/8", version longue: 10 - 19 mm

Douilles pour bougie d'allumage 3/8": 16 + 21mm

Douilles 1/2": 14 - 32 mm

Clés mixtes: 5.5 - 24 mm

Clés polygonales doubles, à déport profond:

6 x 7 - 20 x 22 mm

Jeu de clés mâles coudées à six pans creux à tête

sphérique:

1.5 - 10 mm, 9 pcs.

Jeu de clés mâles coudées TX: T10 - T50, 9 pcs.

Tournevis à fente: 3 - 8 mm

Tournevis PH: PH0 - PH1 - PH2 - PH3

Tournevis TX: T8 - T40

Contrôleur de phase

Outils de frappe / de coupe

Jeu de limes

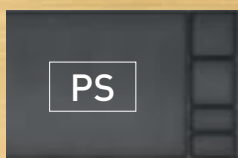
Jeu de pinces

1'249.-

CHF




Servantes d'atelier BT900




PS

Couverture en PS (polystyrène), résistant aux solvants, avec compartiments de rangement intégrés


Charge utile de **450 kg** (statique)



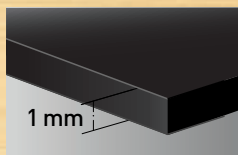
Verrouillage centralisé d'un côté de tous les tiroirs par serrure cylindrique



Avec paroi perforée latérale pour une compatibilité optimale avec nos systèmes de crochets



Protection anti-basculement (empêche l'ouverture simultanée de plusieurs tiroirs)



1 mm

Structure à double paroi très robuste

Verrouillage individuel des tiroirs sur toute la baguette (actionnement d'une seule main)

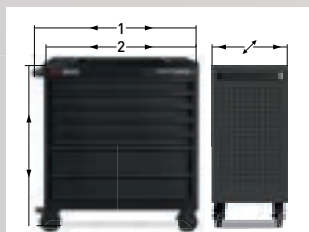
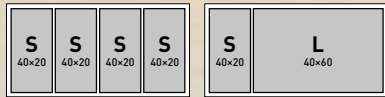


2 roues pivotantes et 2 roues fixes avec frein
Diamètre des roues 125 mm



Tiroirs sur roulements à billes avec extension totale et charge utile de **45 kg** chacun

Système d'inserts EVA



Art. 101.217.BLK



Art.	↑ mm	↔ mm	↔ mm	↗ mm	↕ Kg	▬	▬ ↓ mm ↕ 400 × 800 mm	CHF	↕ Kg	Δ kg
101.217.BLK	1000	999	919	474	450	5	↓ 5 × 75 mm; 2 × 150 mm	1'090.-	45	78,15



BASIC LINE

Art. 102.217.BLK2

BT900 Servante d'atelier, 7 tiroirs, BASIC, 211 pcs.

MADE IN GERMANY

211 outils sélectionnés dans 14 inserts d'outils EVA

Clés mixtes : 6 - 32 mm

Clés mixtes à cliquet : 8 - 19 mm

Cliquets réversibles 1/4" + 3/8" + 1/2" et rallonges

Douilles 1/4" (6 pans) : 4 - 13 mm

Douilles 3/8" (6 pans) : 6 - 22 mm

Douilles 1/2" (6 pans) : 8 - 32 mm

Douilles pour vis à fente, PH, PZ, six pans creux, multi-dents, TX et TX-TR

Embouts de tournevis à fente, PH et TX

Jeu de tournevis

Jeu de pinces & pinces à circlips

Outils de frappe et de coupe

Poignée en T Tête sphérique à six pans creux et jeu TX

1'990.-

CHF

7



PB | HIGHTECH



2'390.-

CHF

Art. 102.217.BLK3

BT900 Servante d'atelier, 7 tiroirs, PB+HIGHTECH, 247 pcs.

MADE IN GERMANY

247 outils de haute qualité dans 16 inserts d'outils EVA

Cliquets réversibles 1/4" + 3/8" + 1/2", 72 dents

PH 1 - 3, PZ 1 - 3, TX, six pans creux 3 - 8 mm, douilles TX T8 - T40

Douilles : 3,5 - 34 mm

Douilles, version longue : 10 - 19 mm

Douilles pour bougies d'allumage : 16 + 21 mm

Joint de cardan

Pinces à circlips

Outils de coupe/percussion/séparation

Jeu de clés mixtes 5,5 - 24 mm

Jeu de clés à fourche double 6 - 32 mm

Jeu de clés mixtes 8 - 19 mm

Jeu de tournevis PB SWISS, PH1 - PH2,

fente 0.5 x 3.5 mm - 1.2 x 8 mm, TX T8 - T40,

porte-embouts et embouts TX-TR

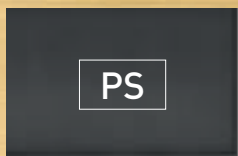
Jeu de pinces HIGHTECH

Jeu de limes

PRO LINE



Servantes d'atelier LT700



Couverture en PS (polystyrène), résistant aux solvants

Charge utile de **450 kg** (statique)



Verrouillage centralisé d'un côté de tous les tiroirs par serrure cylindrique



Verrouillage individuel du tiroir



Tiroirs sur roulements à billes avec extension totale et charge utile de **45 kg** chacun




2 roues pivotantes et 2 roues fixes avec frein
Diamètre de la roue 125 mm



Système d'inserts EVA



Art. 101.105.200



Art. 101.107.200



Art. 101.103.200



Art.	↑ mm	↔ mm	↔ mm	↘ mm	⚖ Kg	—	— ↓ mm ⊕ 400 × 600 mm	CHF	⚖ Kg	⚖ kg
101.105.200	1000	799	719	474	450	5	↓ 2 × 75 mm; 2 × 150 mm; 1 × 225 mm	589.-	45	57
101.107.200	1000	799	719	474	450	7	↓ 5 × 75 mm; 2 × 150 mm	669.-	45	59
101.103.200	1000	799	719	474	450	3	↓ 2 × 75 mm; 1 × 225 mm	539.-	45	55



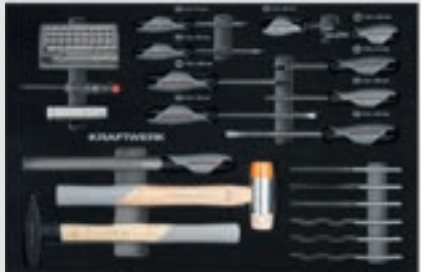

BASIC LINE

Art. 102.105.206

LT700 Servante d'atelier, 5 tiroirs, BASIC, 150 pcs.

MADE IN GERMANY
 150 outils sélectionnés dans 7 inserts d'outils EVA
 Cliquets réversibles 1/4" + 1/2" avec rallonges
 Douilles 1/4" (6 pans) : 5 - 13 mm
 Douilles 1/2" (6 pans) : 8 - 32 mm
 Douilles externes TX 1/4" : E4 - E10
 Douilles tournevis 1/4" clé Allen : 3 - 8 mm
 Douilles tournevis 1/4" TX : TX T6 - T40
 Douilles tournevis 1/4" TX-TR avec trou : TR6 - TR40
 Douilles tournevis 1/4" PH : PH1 - PH2
 Clés mixtes : 6 - 24 mm
 Jeu de tournevis à fente 3 - 8 mm,
 PH0 - PH1 - PH2, TX T8 - T40
 Jeu de pinces
 Outils de coupe et de frappe avec marteau d'atelier
 et marteau en plastique

1'049.-
 CHF



BASIC LINE

Art. 102.105.203

LT700 Servante d'atelier, 5 tiroirs, BASIC, 337 pcs.

MADE IN GERMANY
 337 outils sélectionnés dans 4 inserts d'outils EVA
 Clés mixtes : 6 - 22 mm
 Cliquets réversibles 1/4" et 1/2" et rallonges
 Douilles 1/4" courtes : 4 - 14 mm
 Douilles 1/4" longues : 6 - 13 mm
 Douilles 1/2" (6 pans) : 10 - 32 mm
 Jeux d'embouts 5/16" : fente 10 - 12 mm, TX T45 - T60,
 TX avec trou TR45 - TR60
 Clés mixtes : 6 - 22 mm
 Jeu de tournevis : fente 3,5 - 8 mm,
 Stubby fente 6,5 mm, PH1 - PH2, Stubby PH2
 Jeu de pinces
 Outils de coupe et de frappe avec marteau pour métallurgie
 et plastique
 * En option Art. 3235 Clé dynamométrique 1/2", 40 - 200 Nm
 [excl.]

1'099.-
 CHF






BASIC LINE

Art. 102.107.203

LT700 Servante d'atelier, 7 tiroirs, BASIC, 337 pcs.

MADE IN GERMANY
337 outils sélectionnés dans 4 inserts d'outils EVA
Clés mixtes: 6 - 22 mm
Cliquets réversibles 1/4" + 1/2"
Douilles 1/4" (6 pans) : 4 - 14 mm
Douilles 1/2" (6 pans) : 10 - 32 mm
Jeu de clés mâles à six pans creux à tête sphérique : 1,5 - 10 mm
Jeu de clés mâles coudées TX : T10 - T50
Jeu de limes
Jeu de tournevis à fente et PH
Outils de frappe et de coupe
Jeu de pinces
* En option Art. 3235 Clé dynamométrique 1/2", 40 - 200 Nm (excl.)

1'099.-
CHF



BASIC LINE

Art. 102.107.205

LT700 Servante d'atelier, 7 tiroirs, BASIC, 153 pcs.

MADE IN GERMANY
153 outils sélectionnés dans 7 inserts d'outils EVA
Clés mixtes: 6 - 32 mm
Cliquets réversibles: 1/4" + 1/2"
Douilles 1/4" (6 pans) : 5 - 13 mm
Douilles 1/2" (6 pans) : 8 - 32 mm
Douilles 1/4" E-TX: E4 - E10
Douilles 1/4" Hexagon: 3 - 8 mm
Douilles 1/4" TX: T6 - T40
Douilles 1/4" TX: TR6 - TR40
Douilles 1/4" PH: PH1 - PH2
Jeu de pinces
Jeu de tournevis à fente et PH
Outils de frappe et de coupe
Jeu de limes

1'069.-
CHF





BASIC LINE

1'499.-

CHF



Art. 102.107.204

LT700 Servante d'atelier, 7 tiroirs, BASIC, 301 pcs.

MADE IN GERMANY

301 outils sélectionnés dans 6 inserts d'outils EVA

Clés mixtes: 5.5 - 24 mm

Cliquets réversibles 1/4" + 3/8" + 1/2"

Douilles 1/4" (6 pans) : 4 - 14 mm

Douilles 3/8" (6 pans) : 10 - 24 mm

Douilles 1/2" (6 pans) : 14 - 32 mm

Douilles 1/2" TX, hexagonale, XZN, TX E

Jeu d'embouts 1/4" + 5/16"

Jeu de tournevis à fente, PH PH, TX, Bit

Jeu de pinces

Jeu de clés mâles à six pans creux à tête sphérique :

1,5 - 10 mm

Jeu de clés mâles coudées TX : T10 - T50



PRO LINE | HIGHECH

Art. 102.103.201

LT700 Chariot pour carrossiers, 3 tiroirs, PRO+HIGHECH, 119 pcs.

MADE IN GERMANY

119 outils de haute qualité dans 7 inserts d'outils EVA

Jeu de clés à douille 1/4"

Jeu de clés à douille 1/2"

Jeu de clés mixtes 8 - 19 mm

Jeu de tournevis PRO LINE, à fente 4 - 8 mm + PH1 -PH2

Jeu d'outils de frappe

Jeu de pinces HIGHECH : pince combinée,

pince coupante diagonale, pince à bec plat et

pince à pompe à eau

Tas de carrossier : épinçoir, américain, virgule et cuillère

Lame de lime de carrosserie radiale 9, 12, 15 dents


Porte-lime de carrosserie

Burin de carrossier

Couteau à casser

Mini pistolet de soufflage avec buse turbo-power

Assortiment de marteaux à débosser et à planer



PRO LINE

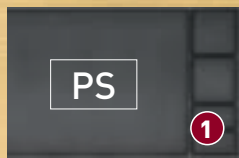
1'690.-

CHF




Servantes d'atelier BT700 | BT900

NOUVEAU PRODUIT




Couverture en PS (polystyrène), résistant aux solvants, avec compartiments de rangement intégrés


Charge utile de 450 kg (statique)



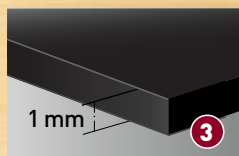
Verrouillage centralisé d'un côté de tous les tiroirs par serrure cylindrique



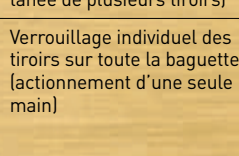
Avec paroi perforée latérale pour une compatibilité optimale avec nos systèmes de crochets



Protection anti-basculement (empêche l'ouverture simultanée de plusieurs tiroirs)



Structure à double paroi très robuste



Verrouillage individuel des tiroirs sur toute la baguette (actionnement d'une seule main)

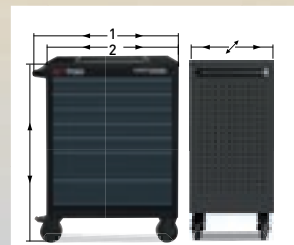


2 roues pivotantes et 2 roues fixes avec frein
Diamètre des roues 125 mm

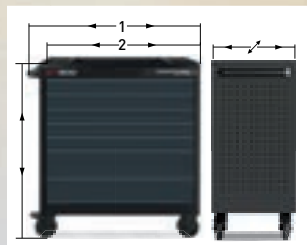


Tiroirs sur roulements à billes avec extension totale et charge utile de 45 kg chacun

MADE IN GERMANY




Art. 101.117.103

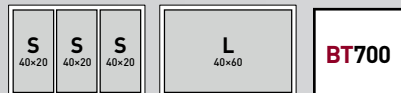


Art. 101.217.101

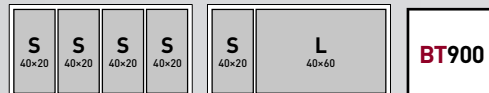
SERVANTES D'ATELIER VIDES



Système d'inserts EVA



Système d'inserts EVA



Art.	↑ mm	↔ mm	↔ mm	↘ mm	Kg		↓ mm 400 × 600 mm	CHF	Kg	kg
101.117.103	1000	799	719	474	450	7	↑ 5 × 75 mm; 2 × 150 mm	829.-	45	71,71
Art.	↑ mm	↔ mm	↔ mm	↘ mm	Kg		↓ mm 400 × 800 mm	CHF	Kg	kg
101.217.101	1000	999	919	474	450	7	↑ 5 × 75 mm; 2 × 150 mm	1'179.-	45	78,15



Art. 102.117.109

BT700 Servante d'atelier, 7 tiroirs, BASIC, 337 pcs.

MADE IN GERMANY
337 outils sélectionnés dans 4 inserts d'outils EVA
Clés mixtes : 6 - 22 mm
Cliquets réversibles 1/4" + 1/2" avec rallonges
Douilles 1/4" (6 pans) : 4 - 14 mm
Douilles 1/2" (6 pans) : 10 - 32 mm
Jeu de clés mâles 6 pans à tête sphérique : 1.5 - 10 mm, 9 pcs.
Jeu de clés TX : T10 - T50, 9 pcs.
Assortiment de pinces et de limes
Assortiment de tournevis
* En option : Art. 3235 clé dynamométrique 1/2", 40 - 200 Nm [excl.]

BASIC LINE

**NOUVEAU
PRODUIT**

1'249.-
CHF



PRO LINE | HIGTECH



Art. 102.217.203

BT900 Servante d'atelier, 7 tiroirs, PRO+HIGTECH, 272 pcs.

MADE IN GERMANY
272 outils de haute qualité dans 12 inserts d'outils EVA
1/4" + 3/8" + 1/2" cliquets réversibles
Douilles 1/4" (6 pans) : 3.5 - 14 mm
Douilles longues 1/4" (6 pans) : 4 - 10 mm
Douilles 3/8" (6 pans) : 8 - 24 mm
Douilles longues 3/8" (6 pans) : 10 - 19 mm
Douilles pour bougies 3/8" : 16 - 18 - 21 mm
Douilles 1/2" (6 pans) : 10 - 32 mm
Embouts : fente, PH, PZ, TX, TR, 6 pans, TX externe
Clés mixtes : 5,5 - 24 mm | Clés à cliquet : 8 - 19 mm
Tournevis PRO LINE : fente, PH, TX
Set de pinces incl. circlips HIGTECH
Outils de frappe/séparation, cisailles à tôle, pinces grip & serrage
Clés coudées : 6 pans, TX, TX-TR

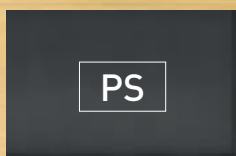
2'899.-
CHF



PRO LINE




Servantes d'atelier LT700




Couverture en PS (polystyrène), résistant aux solvants


Charge utile de **450 kg** (statique)



Verrouillage centralisé d'un côté de tous les tiroirs par serrure cylindrique



Verrouillage individuel du tiroir



Tiroirs sur roulements à billes avec extension totale et charge utile de **45 kg** chacun


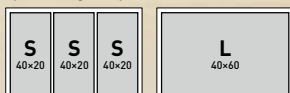


2 roues pivotantes et 2 roues fixes avec frein
Diamètre de la roue 125 mm



NOUVEAU PRODUIT

Systeme de rangement EVA



Art. 101.107.202

SERVANTE D'ATELIER VIDES



Art.	↑ mm	↔ mm	↔ mm	↘ mm	⚖ Kg	▬	▬ ↓ mm ↕ 400 × 600 mm	CHF	⚖ Kg	Δ kg
101.107.202	1000	799	719	474	450	7	↓ 5 × 75 mm; 2 × 150 mm	669.-	45	59



Art. 102.107.216

LT700 Servante d'atelier, 7 tiroirs, BASIC, 259 pcs.

MADE IN GERMANY

259 outils sélectionnés dans 3 inserts d'outils EVA

Clés mixtes : 6 - 22 mm

Cliquets réversibles 1/4" + 1/2" et rallonges

Douilles 1/4" (6-pans) : 4 - 14 mm

Douilles 1/2" (6-pans) : 10 - 32 mm

Douilles 1/2" pour bougie d'allumage : 16 + 21 mm

Embouts de tournevis 5/16" + 1/4"

Différents adaptateurs

Lampe de poche

Assortiment de tournevis

Jeu de limes

Outils de frappe et de coupe

* En option: Art. 3235 clé dynamométrique, 1/2", 40-200 Nm (excl.)



1'099.-

CHF

7



DT470 Chariot multifonction DESIGN LINE

Compact. Flexible. Élégant. L'assistant mobile pour tous les environnements.

Le chariot multifonction DT Line Design séduit par sa taille compacte et son apparence élégante. Grâce à sa construction robuste et à ses roulettes maniables, il est idéal partout où flexibilité et style sont requis, que ce soit dans l'atelier, le studio, chez le coiffeur ou à domicile. Avec son design moderne noir et rouge, il s'intègre harmonieusement à tous les environnements tout en offrant la qualité fiable de KRAFTWERK.

Charge utile : 180 kg

0,8 mm

Matériau robuste : acier peint par poudrage pour stabilité et durabilité

Optionnellement extensible avec des inserts EVA pour outils parfaitement adaptés

Mobilité pratique : deux roulettes fixes et deux roulettes pivotantes avec frein de blocage, pour une maniabilité facile et une stabilité assurée. Diamètre des roues : 75 mm

Rangement sécurisé : verrouillage central avec deux clés pour protéger contre tout accès non autorisé

Poignées latérales : gainées de caoutchouc pour une prise en main agréable lors du levage

Tiroirs à roulements à billes avec sortie totale et charge utile de 45 kg chacun

Verrouillage individuel des tiroirs : protection contre le basculement en cas d'ouverture ou de tiroir fortement chargé


Système d'inserts EVA

S	S
40x20	40x20

MADE IN GERMANY

DT470

100



Art.	↑ mm	↔ mm	↗ mm	Kg		mm	403 x 400 mm	CHF	Kg	kg
101.470.000	885	470	470	180	5	↑ 3 x 75; 1 x 150; 1 x 300 mm		799.-	45	49



Design et fonctionnalité

Grâce à son look moderne et discret, le chariot s'intègre facilement dans les espaces de vie ou de travail sans être envahissant.

Chariot de rangement polyvalent pour atelier, garage, bureau et domicile.
Le chariot de rangement compact et universel est la solution idéale pour organiser outils, accessoires et objets du quotidien. Que ce soit dans l'atelier, le garage, au bureau ou à la maison, son design fonctionnel s'intègre discrètement partout tout en assurant un rangement systématique.

Polyvalent :

- Pour les entreprises artisanales, l'industrie et les équipes de service
- Pour les bricoleurs, les ateliers créatifs ou les garages de loisirs
- Au bureau pour le rangement de matériel de travail, outils, accessoires techniques, etc.
- A la maison comme solution de rangement élégante avec une touche professionnelle







Art. 102.470.001

**Chariot multifonction DT470,
5 tiroirs, 25 pcs.**

MADE IN GERMANY
Équipé de cinq tiroirs spacieux - trois petits et deux grands - le chariot offre suffisamment d'espace pour une grande variété de matériaux. Son design moderne, associé à des fonctions réfléchies, en fait un complément idéal pour un usage professionnel comme privé.

25 pcs., avec des boîtes de rangement pratiques et 2 bandes latérales EVA pour fixation et maintien sécurisé.

	H 45 × L 54 × P 54 mm
	H 45 × L 108 × P 54 mm
	H 45 × L 108 × P 108 mm
	H 45 × L 108 × P 216 mm

828.90

CHF



Art. 102.117.430

BT700 VDE Servante d'atelier, 7 tiroirs, PRO+VDE, 116 pcs.

MADE IN GERMANY

116 outils de haute qualité dans 5 inserts d'outils EVA

Jeu de panneaux d'avertissement et de sécurité haute tension

Tournevis VDE à fente: 2.5 - 8mm

Tournevis VDE PH PH0 - PH3

Tournevis VDE PZ PZ0 - PZ3

Tournevis VDE inviolable TX T6 - T45

Tournevis VDE hexagonal: 2,5 - 8mm

Testeur de tension

Pince VDE

Clé à cliquet VDE 3/8

Douille VDE 3/8": 8 - 22mm

Clé hexagonale à poignée en T VDE pour écrous: 4 - 14 mm

Clés à fourche VDE: 8 - 19mm



1'899.-

CHF

Art. 101.117.101	L1	L2	L3	∅	
	799 mm	474 mm	1000 mm	450 kg	
	L4	600 mm	400 mm	75 mm	45 kg
	L5	600 mm	400 mm	150 mm	45 kg

PRO LINE

Art. 102.117.431

BT700 VDE Servante d'atelier, 7 tiroirs, PRO+VDE, 124 pcs.

MADE IN GERMANY

124 outils de haute qualité dans 5 inserts d'outils EVA

Jeu de panneaux d'avertissement et de sécurité haute tension

Tournevis VDE à fente: 2.5 - 8 mm

Tournevis VDE PH PH0 - PH3

Tournevis VDE PZ PZ0 - PZ3

Tournevis VDE inviolable TX: T6 - T45

Tournevis VDE hexagonal: 2,5 - 8 mm

Testeur de tension

Pince VDE

Clé à cliquet VDE 3/8"





Douille VDE 3/8": 8 - 22mm

Clé hexagonale à poignée en T VDE pour écrous: 4 - 14 mm

Clés à fourche VDE: 8 - 19 mm

Ceinture de sécurité

Barrière



2'499.-

CHF



1000 V
IEC 60900




1000 V
IEC 60900

Art. 105.110.001

Insert VDE avec tournevis fente/PH/PZ, 16 pcs.

Tournevis à fente VDE 2,5 - 8 mm
Tournevis PH VDE PH0 - PH3
Tournevis PZ VDE PZ0 - PZ3
En option avec testeur de tension 311.000.000



CHF

139.-




Art. 105.110.002

VDE Insert avec tournevis TX/six pans creux, 18 pcs.

Tournevis VDE TX
T6 - T7 - T8 - T9 - T10 - T15 - T20 - T25 - T27 - T30 - T40 - T45
Tournevis à tête hexagonale VDE
2,5 - 3 - 4 - 5 - 6 - 8 mm

CHF

185.-




Art. 105.110.004

VDE Insert avec clé à fourche / clé à douille avec poignée en T hexagonale externe, 19 pcs.

Clés à fourche 4 - 5 - 5.5 - 6 - 7 - 8 - 9 - 10 - 11 - 12 - 13 - 14 mm
Clés à douille avec poignée en T hexagonale externe 8 - 10 - 12 - 13 - 14 - 17 - 19 mm

CHF

429.-



Art. 105.110.003

VDE Insert avec cliquet réversible 3/8" / douilles/pince, 18 pcs.

VDE Cliquet réversible 3/8"
VDE Douilles 3/8" de 8 - 10 - 12 - 13 - 14 - 17 - 19 - 22 mm
VDE Pinces combinées 180 mm
VDE Coupeuses latérales 160 mm
VDE Pince à bords ronds 200 mm
VDE Dénudeur de fil 160 mm
VDE Couteau
VDE Cisailles

CHF

479.-




Art. 510.100.000

"HIGH VOLTAGE" Set de panneaux de sécurité et haute tension, 38 pcs.

Panneau de sécurité triangle, 2x
Panneau de sécurité rond, 1x
Panneau de sécurité rectangulaire avec aimant, 2x
Panneau de sécurité rectangulaire avec crochets, 6x
Panneau de sécurité pyramide, 1x
Pièce de rechange pour crochet, 4x
Pièce détachée ventouse, 18x
Pièce détachée aimant, 4x

CHF

249.-



Art. 107.000.100

Jeu de supports de barrières + ceintures de sécurité, 8 pcs.


6 supports de barrières avec ceintures de sécurité extensibles 3.6m
1 m de hauteur
Jaune/ Noir
Ceinture de sécurité 2pcs.
Extensible 4,5 m
Matériel de montage inclus



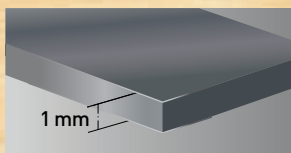
CHF

649.-


Chariots de service BT700 | BT900



Tapis en caoutchouc résistant et antidérapant, amovible et facile à entretenir.



Structure très robuste



Avec paroi perforée latérale pour une compatibilité optimale avec nos systèmes de crochets



2 roues pivotantes et 2 roues fixes avec frein
Diamètre des roues 125 mm

399.-

CHF

BT700

Art. 101.911.000

BT 700 Chariot de service

MADE IN GERMANY

Plateau de travail avec tapis en caoutchouc

Étagère 40 × 60 cm

2 roulettes pivotantes avec frein,

2 roulettes rigides

Capacité de charge totale de 300 kg



429.-

CHF

BT900

Art. 101.911.001

BT900 Chariot de service

MADE IN GERMANY

Plateau de travail avec tapis en caoutchouc

Étagère 40 × 80 cm

2 roulettes pivotantes avec frein,

2 roulettes rigides

Capacité de charge totale de 225 kg



Art. 101.911.000	L1	L2	L3	ΔB
	799 mm	474 mm	1000 mm	300 kg
L4	650 mm	465 mm	367 mm	100 kg
L5	650 mm	465 mm	367 mm	100 kg

Art. 101.911.001	L1	L2	L3	ΔB
	999 mm	474 mm	1000 mm	225 kg
L4	850 mm	465 mm	367 mm	75 kg
L5	850 mm	465 mm	367 mm	75 kg



Coffrets pour servantes d'atelier BT700/BT900, vides
MADE IN GERMANY
Pour tous les servantes d'atelier BT Line 60/40cm et 80/40
Structure à double paroi très robuste
2 tiroirs montés sur roulement à billes
Verrouillage centralisé d'un côté de tous les tiroirs par serrure cylindrique
Capacité de charge par tiroir 45 kg

**COFFRETS POUR
SERVANTES
VIDES**

Art. 101.900.002

1369 x --720 x /474 mm | 27.02 kg

	mm	mm	mm
1x	75	600	400
1x	150	600	400

max.
420 kg



BT700

419.-
CHF

Art. 101.900.003

1369 x --720 x /474 mm | 30.06 kg

	mm	mm	mm
3x	75	600	400

max.
420 kg



BT700

479.-
CHF

Art. 101.901.002

1369 x --920 x /474 mm | 32.97 kg

	mm	mm	mm
1x	75	800	400
1x	150	800	400

max.
415 kg



BT900


499.-
CHF

Art. 101.901.003

1369 x --920 x /474 mm | 36.73 kg


	mm	mm	mm
3x	75	800	400

max.
415 kg



BT900

579.-
CHF

 Livraison sans couverture



MADE IN GERMANY


Panneau arrière perforé pour servante d'atelier BT LINE

MADE IN GERMANY
Pour le montage d'outils supplémentaires
Support d'outils clairement agencé
Construction robuste en tôle d'acier
Matériel de montage inclus

Art. 191.509.001

↓ mm	← mm	↙ mm	Δ kg
600	719	30	3.5

BT700



236.-

CHF

Art. 191.509.002

↓ mm	← mm	↙ mm	Δ kg
800	719	30	4.6

BT700



270.-

CHF



Art. 191.509.003

↓ mm	← mm	↙ mm	Δ kg
600	919	30	4.0

BT900



270.-

CHF

Art. 191.509.004

↓ mm	← mm	↙ mm	Δ kg
800	919	30	5.3

BT900



299.-

CHF



Art. 191.509.005

↓ mm	← mm	↙ mm	Δ kg
600	1119	30	4.3

BT1100




299.-

CHF

Art. 191.509.006

↓ mm	← mm	↙ mm	Δ kg
800	1119	30	5.7

BT1100




338.-

CHF



Couverture en PS (polystyrène)




Facile à entretenir
En PS (polystyrène)
Résistant aux solvants



Art.	↓ mm	↔ mm	↗ mm		CHF	Δ kg
143.998.204	30	720	475	LT700	45.-	1.14

Tapis en caoutchouc




Facile à entretenir et amovible
Surface de travail en caoutchouc très résistante
Propriété antidérapante



Art.	↓ mm	↔ mm	↗ mm		CHF	Δ kg
191.501.001	3	710	465	BT700, LT700	41.-	0.18
191.501.002	3	910	465	BT900	52.-	0.24
191.501.003	3	1110	465	BT1100	56.-	0.29

Couverture en PS (polystyrène)



Facile à entretenir
En PS (polystyrène)
Résistant aux solvants
Avec compartiments de rangement intégrés



Art.	↓ mm	↔ mm	↗ mm		CHF	Δ kg
143.998.201	28	720	475	BT700, LT700	40.-	1.07
143.998.202	26	920	475	BT900	55.-	1.3
143.998.203	26	1120	475	BT1100	65.-	1.5

Plateau en bois


Facile à entretenir
Plan de travail multiplex en bois de hêtre
Plan de travail idéal



Art.	↓ mm	↔ mm	↗ mm		CHF	Δ kg
191.505.001	25	702	455	BT700, LT700	260.-	7
191.505.002	25	902	455	BT900	283.-	8
191.505.003	25	1102	455	BT1100	319.-	9






Couverture en acier inoxydable

SET
Surface facile à entretenir et à nettoyer
Composé d'un panneau en bois et d'un couvercle en acier inoxydable




Art.	↓ mm	↔ mm	↗ mm		CHF	Δ kg
191.505.011	30	720	470	BT700, LT700	299.-	10.22
191.505.012	30	920	470	BT900	349.-	12.064
191.505.013	30	1120	470	BT1100	399.-	13.66

Pour les séries
BT + PT



55.-

CHF



Art. 145.143.010

Porte-rouleau de papier

Pour rouleaux de papier jusqu'à Ø 300 mm


Diamètre du tube = 20 mm

H 150 x L 300 x P 220 mm, Δ 1,6 kg



15.20

CHF



Art. 145.143.011

Compartment de rangement


Pour boîtes et petites pièces

H 60 x B 215 x T 90 mm, Δ 0,5 kg



92.-

CHF



Art. 145.143.012

Casier de rangement avec poignée pour 8 boîtes

Dimensions du compartiment 75 x 80 mm,

grande poignée, compartimentage variable

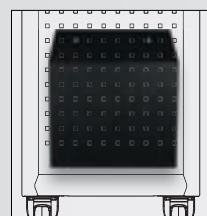
(= support pour boîtes chimiques)

H 100 x L 300 x P 160 mm, Δ 2,5 kg



67.-


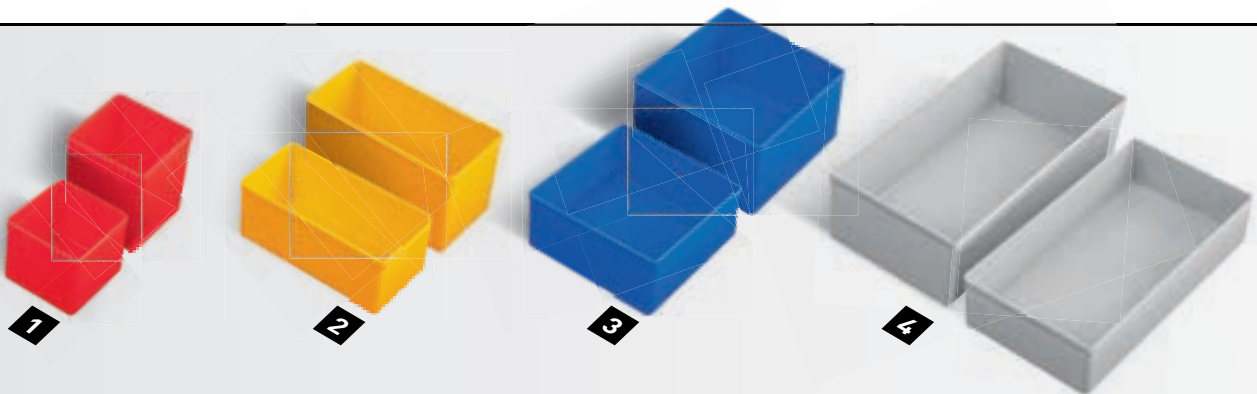
CHF



Art. 145.143.013

Corbeille à papier

H 300 x L 300 x P 160 mm, Δ 3,5 kg



Art.	Description	CHF
198.000.018	Box No. 1-45 1 L 54 x P 54 x H 45 mm	0.80
198.000.022	Box No. 1-63 1 L 54 x P 54 x H 63 mm	1.-
198.000.019	Box No. 2-45 2 L 108 x P 54 x H 45 mm	1.10
198.000.023	Box No. 2-63 2 L 108 x P 54 x H 63 mm	1.30
198.000.020	Box No. 3-45 3 L 108 x P 108 x H 45 mm	1.60
198.000.024	Box No. 3-63 3 L 108 x P 108 x H 63 mm	2.10
198.000.021	Box No. 4-45 4 L 108 x P 216 x H 45 mm	2.60
198.000.025	Box No. 4-63 4 L 108 x P 216 x H 63 mm	3.40



Art. 3912

Chariot de transport

Construction solide pour une utilisation universelle avec 3 grands plateaux
 Dimensions extérieures 910 x 480 x 1040 mm
 Largeur/profondeur des plateaux 660 x 390 mm
 Capacité de charge max des plateaux 80 kg
 Capacité de charge max. 240 kg
 4 roues pivotantes, Ø 100 mm, dont 2 avec freins

219.-

CHF

Art. 3912	L1	L2	L3	Δ
	910 mm	480 mm	1040 mm	240 kg
L4	660 mm	390 mm	300 mm	160 kg
L5	660 mm	390 mm	300 mm	80 kg



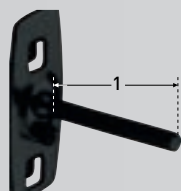
59.-

CHF

Art. 3912-99


Poubelle 19 l

pour chariot de transport à plateaux multi-usages 3912 en polypropylène résistant à l'huile et aux acides
 L 360 x H 430 x P 250 mm, Δ 1,5 kg



Crochet à outils
Avec mandrin droit

Art.	1 mm	∅ mm	ΔTΔ g	CHF
145.100.050	50	6	34	4.-
145.100.102	102	6	46	4.50
145.100.150	150	6	56	4.50



Crochet à outils double
Avec mandrin droit

Art.	1 mm	∅ mm	ΔTΔ g	CHF
145.110.050	50	6	74	6.-
145.110.102	102	6	98	7.-
145.110.150	150	6	118	4.90



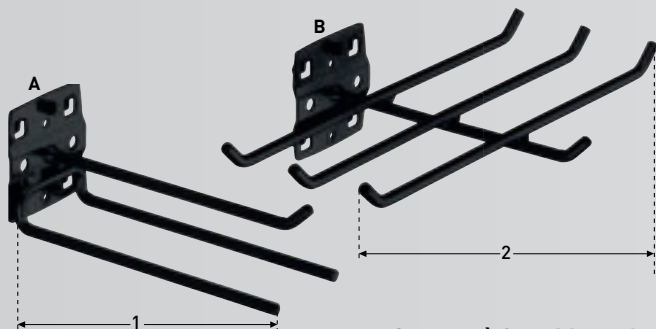
Crochet à outils
Coudé à angle droit

Art.	1 mm	∅ mm	ΔTΔ g	CHF
145.111.035	35	6	34	3.70
145.111.070	70	6	46	3.70
145.111.135	135	6	56	4.70



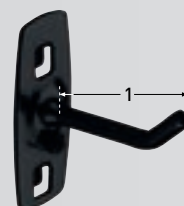
Crochet à outils double
Coudé à angle droit

Art.	1 mm	∅ mm	ΔTΔ g	CHF
145.112.035	35	6	76	6.70
145.112.050	50	6	80	7.-
145.112.075	75	6	90	6.70
145.112.150	150	6	98	9.30



Support à 3 ou 6 branches

Art.	1 mm	2 mm	∅ mm	ΔTΔ g	CHF	
145.113.045	A	45	150	6	170	16.50
145.113.140	B	240	140	6	256	31.-



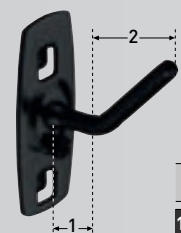
Crochet à outils
à tige inclinée

Art.	1 mm	∅ mm	ΔTΔ g	CHF
145.120.050	50	6	34	3.80
145.120.100	100	6	46	4.70
145.120.150	150	6	56	4.70
145.120.200	200	6	68	5.70




Pince pour outil, simple

Art.	∅ mm	ΔTΔ g	CHF
145.122.006	6	24	5.70
145.122.010	10	25	5.70
145.122.013	13	26	5.70
145.122.016	16	27	5.70
145.122.019	19	28	5.70



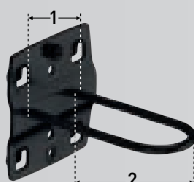
Crochet incliné pour inserts

Art.	1 mm	2 mm	∅ mm	ΔTΔ g	CHF
145.121.040	15	35	6	34	4.70



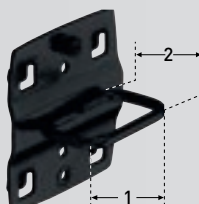
Pince pour outil, large plaque de base

Art.	1 mm	2 mm	∅ mm	ΔTΔ g	CHF
145.123.025	25	25	58	9.70	
145.123.028	28	28	60	9.70	
145.123.032	32	23	64	11.50	



Support fermé long

Art.	1 mm	2 mm	ΔTΔ g	CHF
145.124.027	27	65	68	9.50



Support de pinces


Art.	1 mm	2 mm	ΔTΔ g	CHF
145.125.035	35	20	62	6.50
145.125.075	75	20	62	8.50



Support circulaire

Art.	∅ mm	Δ∅ g	CHF
145.126.060	60	72	17.-
145.126.080	80	80	17.-

Hauteur: ↓ Largeur: ↔ Profondeur: ↗



Support pour outillage avec logements circulaires


Art.	↔ mm	∅ mm	Δ∅ g	CHF
145.137.001	100	70	200	27.-

Veillez commander par deux



Support de tube

Art.	↔ mm	∅ mm	Δ∅ g	CHF
145.127.060	35	60	114	17.-
145.127.100	35	100	156	17.-



Support pour tournevis

Pour 6 ou 12 pcs.

Art.	↔ mm	↗ mm	Δ∅ g	CHF
145.129.200	6	200	30 200	22.-
145.129.390	12	390	30 400	31.-

Veillez commander par deux



Support de scie

Pour 4 scies

Art.	↓ mm	↗ mm	Δ∅ g	CHF
145.128.080	52	80	85	16.50



Porte-mèches

Pour 14 forets: chacun 2x ∅ 3.0-4.2-6.5-7.5-8.5-16.5 mm / je 1x ∅ 10.5-12.5 mm
Pour 28 forets: chacun 4x ∅ 3.2-4.2-6.5-7.5-8.5-16.5 mm / je 2x ∅ 10.5-12.5 mm

Art.	↔ mm	↗ mm	Δ∅ g	CHF
145.130.200	200	28	200	21.-
145.130.390	390	28	400	38.-



Support pour clés plates

Pour 10 clés

Art.	↓ mm	↗ mm	Δ∅ g	CHF
145.129.227	75-145	220	480	31.-



Support pour clés hexagonales

Pour 9 clés mâles soudées

Art.	↔ mm	↗ mm	Δ∅ g	CHF
145.131.200	200	73	220	28.-



Porte-embouts d'outils

Pour 7 embouts


Art.	↔ mm	↗ mm	Δ∅ g	CHF
145.132.150	150	35	200	21.-



Support pour douilles

Pour 12 pcs.

Art.	↔ mm	↗ mm	Δ∅ g	CHF
145.133.390	390	30	500	38.-



Porte-outils

Pour l'adaptation individuelle

Art.	↔ mm	↓ mm	↗ mm	Δ∅ g	CHF
145.134.340	325	55	135	1100	53.-



Support combiné en 2 éléments

Art.	↔ mm	↗ mm	Δ∅ g	CHF
145.135.150	60	150	400	57.-



Plateau de rangement

Pour petites pièces et outils

Art.	↔ mm	↗ mm	Δ∅ g	CHF
145.138.350	350	125	600	30.-
145.138.445	445	150	900	43.-



Set de croch. porte-outils p.parois, 22 pcs.

4 × Art. 145.111.070 L = 70 mm
3 × Art. 145.111.135 L = 135 mm
2 × Art. 145.112.035 L = 35 mm
2 × Art. 145.112.075 L = 75 mm
2 × Art. 145.112.150 L = 150 mm
2 × Art. 145.125.055 W = 55 mm
1 × Art. 145.126.060 ∅ = 60 mm
1 × Art. 145.129.390 pour 12 Tournevis
1 × Art. 145.129.227 pour 10 Douilles
1 × Art. 145.130.200 pour 14 Forets

Art.	Δ∅ g	CHF
145.100.900	2270	65.-

INSERTS D'OUTILS EVA POUR TOUTES LES SERVANTES D'ATELIER KRAFTWERK


Pour BT700, BT900, BT1100, BT1800, LT700, PT800 & PT1000



CHOISISSEZ VOTRE SERVANTE D'ATELIER SELON VOS BESOINS




COMPOSEZ VOTRE PROPRE ATELIER






CHOISISSEZ VOTRE SERVANTE D'ATELIER SELON VOS BESOINS




MADE IN GERMANY

COMPOSEZ VOTRE PROPRE ATELIER


4 x S



1 x S + 1 x L



20 x 40 cm



200 x 400 x 40 mm | Δ 1.2 kg

135.-

CHF



S2 quality

Art. 105.401.001

PRO LINE EVA Insert de douilles 1/4" 20 x 40 cm, 46 pcs.

- Cliquet réversible 1/4"
- Rallonges 1/4" 50, 100 et 150 mm
- Douilles 1/4", 3.5 - 4 - 4.5 - 5 - 5.5 - 6 - 7 - 8 - 9 - 10 - 11 - 12 - 13 - 14 mm
- Douilles 1/4" avec insert, plats 4 - 5.5 - 6.5 mm
- Douilles 1/4" avec insert, PH PH1 - PH2 - PH3
- Douilles 1/4" avec insert, PZ PZ1 - PZ2 - PZ3
- Douilles 1/4" avec insert, TX TX T8 - T10 - T15 - T20 - T25 - T27 - T30 - T40
- Douilles 1/4" avec insert, hexagonales 3 - 4 - 5 - 6 - 7 - 8 mm
- Adaptateur pour embout
- Cardan
- Poignée coulissante avec adaptateur
- Poignée emmanchée
- Porte-embout
- Chrome-vanadium



200 x 400 x 40 mm | Δ 2.45 kg

125.-

CHF



Art. 105.401.002

PRO LINE EVA Insert de douilles 3/8" 20 x 40 cm, 32 pcs.

- Cliquet réversible 3/8"
- Rallonges 3/8" 75 + 250 mm
- Douilles 3/8", 8 - 9 - 10 - 11 - 12 - 13 - 14 - 15 - 16 - 17 - 18 - 19 - 21 - 22 - 24 mm
- Douilles longues 3/8", 10 - 11 - 12 - 13 - 14 - 15 - 17 - 19 mm
- Douilles pour bougies d'allumage, 16 - 21 mm
- Cardan
- Adaptateur pour poignée coulissante, 1/2" sur 3/8"
- Adaptateur, 3/8" sur 1/4"
- Portes-embouts, 1/4" sur 3/8"
- Chrome-vanadium



200 x 400 x 40 mm | Δ 3.15 kg

155.-

CHF



Art. 105.401.003

PRO LINE EVA Insert de douilles 1/2" 20 x 40 cm, 22 pcs.

- Cliquet réversible 1/2" et rallonges 125 - 250 mm
- Douilles 1/2", 10 - 11 - 12 - 13 - 14 - 15 - 16 - 17 - 18 - 19 - 21 - 22 - 24 - 27 - 30 - 32 - 34 mm
- Cardan
- Adaptateur pour poignée coulissante, 3/8" sur 1/2"

20 x 40 cm



200 x 400 x 40 mm | Δ 1.2 kg




75.-
CHF

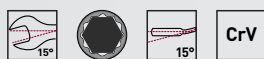
Art. 105.401.004

PRO LINE EVA Insert de clés mixtes 20 x 40 cm, 12 pcs.

Clés mixtes 8 - 9 - 10 - 11 - 12 - 13 - 14 - 15 - 16 - 17 - 18 - 19 mm
 Mâchoire décalée de 15°
 Côté anneau coudé à 15°
 DIN 3113 Form A, ISO 3318, ISO 7738
 Finition miroir entièrement polie
 Acier allié au chrome



200 x 400 x 40 mm | Δ 1.6 kg




85.-
CHF

Art. 105.401.005

PRO LINE EVA Insert de clés mixtes 20 x 40 cm, 8 pcs.

Clé mixtes 5.5 - 6 - 7 - 20 - 21 - 22 - 23 - 24 mm
 Mâchoire décalée de 15°
 Côté anneau coudé à 15°
 DIN 3113 Form A, ISO 3318, ISO 7738
 Finition miroir entièrement polie
 Acier allié au chrome



200 x 400 x 40 mm | Δ 1.5 kg



85.-
CHF

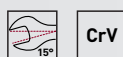
Art. 105.401.006

PRO LINE EVA Clés polygonales Insert 20 x 40 cm, 8 pcs.

Clés polygonales :
 6 - 7 - 8 - 9 - 10 - 11 - 12 - 13 - 14 - 15 - 16 - 17 - 18 - 19 - 20 - 22 mm
 DIN 838, ISO 3318, ISO 1085, ISO 10104
 Décalage de 70° des deux côtés
 DIN 838, ISO 3318, ISO 1085, ISO 10104
 Acier allié au chrome



200 x 400 x 40 mm | Δ 1.97 kg



135.-
CHF

Art. 105.401.034

PRO LINE EVA Insert de "S" clés à fourche double, 20 x 40 cm, 10 pcs.

Clés à fourche, 6 x 7 - 8 x 9 - 10 x 11 - 12 x 13 - 14 x 15 - 16 x 17 - 18 x 19 -
 21 x 22 - 24 x 27 - 30 x 32 mm
 DIN 311, ISO 3318, ISO 185, ISO 112
 Acier allié au chrome

20 x 40 cm



200 x 400 x 40 mm | Δ 0.62 kg




CHF

65.-

Art. 105.401.007

PRO LINE EVA Insert de pinces pour circlips 20 x 40 cm, 4 pcs.

Pince pour circlips intérieurs, droite
Pince pour circlips extérieurs, droite
Pince pour circlips intérieurs, coudée à 90°
Pince pour circlips extérieurs, coudée à 90°
Pour circlips de Ø 19 à 60 mm



200 x 400 x 40 mm | Δ 1.8 kg


CHF

65.-

Art. 105.401.009

PRO LINE EVA Insert de limes 20 x 40 cm, 11 pcs.

Lime plate, 320 mm
Lime semi-ronde, 320 mm
Lime ronde, 320 mm
Lime carrée, 320 mm
Lime triangulaire, 320 mm
Lime aiguille, plate - semi-ronde - ronde - carrée - triangulaire - couteau



200 x 400 x 40 mm | Δ 1.94 kg




CHF

75.-

Art. 105.401.010

PRO LINE EVA Insert de douilles 1/2" 20 x 40 cm, 19 pcs.

Douilles 1/2" avec insert, 55 mm, hexagonales : 5 - 6 - 7 - 8 - 10 mm
Douilles 1/2" avec insert, 55 mm, multi-dents : M5 - M12
Douilles 1/2" avec insert, 100 mm, hexagonales : 5 - 6 - 8 - 10 - 12 mm
Douilles 1/2" avec insert, 100 mm, multi-dents : M5 - M10



200 x 400 x 40 mm | Δ 1.94 kg



CHF


75.-

Art. 105.401.011

PRO LINE EVA Insert de douilles 1/2" 20 x 40 cm, 19 pcs.

Douilles 1/2", E-TX E10 - E12 - E14 - E16 - E18 - E20 - E22 - E24
Douilles 1/2" avec insert, 55 mm, TX T30 - T40 - T45 - T50 - T55 - T60
Douilles 1/2" avec insert, 100 mm, TX T30 - T40 - T45 - T50 - T55 - T60

20 x 40 cm




200 x 400 x 40 mm | Δ 1.1 kg



CHF

69.-



MADE IN GERMANY



Art. 105.401.012

PRO LINE EVA Insert de jeu de tournevis 20 x 40 cm, 8 pcs.

MADE IN GERMANY

PRO LINE Tournevis à fente : 4 - 5 - 5.5 - 6 - 8 mm

PRO LINE Tournevis PH : PH1 - PH2

Manche ergonomique en gel/élastomère, conçu pour épouser la forme de la main

Poignée multi-composants avec conception anti-roulis

Grip doux pour une friction minimale

Trou dans la tête du tournevis

Symbole de l'empreinte sur le bout du manche


L'embout de précision assure une longue durée de vie, une protection et un ajustement parfait, et est équipé d'un aimant de haute qualité

Noyau dur continu sur la poignée

Lame en alliage spécial chrome vanadium

En conformité avec les spécifications DIN/ISO

Excellent transfert de couple




200 x 400 x 40 mm | Δ 1.1 kg



CHF

79.-



MADE IN GERMANY



Art. 105.401.013

PRO LINE EVA Insert de jeu de tournevis TX 20 x 40 cm, 10 pcs.

MADE IN GERMANY

PRO LINE Tournevis TX :

TX7 - TX8 - TX9 - TX10 - TX15 - TX20 - TX25 - TX27 - TX30 - TX40

Manche ergonomique en gel/élastomère, conçu pour épouser la forme de la main

Poignée multi-composants avec conception anti-roulis

Grip doux pour une friction minimale

Trou dans la tête du tournevis

Symbole de l'empreinte sur le bout du manche

L'embout de précision assure une longue durée de vie, une protection et un ajustement parfait, et est équipé d'un aimant de haute qualité

Noyau dur continu sur la poignée

Lame en alliage spécial chrome vanadium

En conformité avec les spécifications DIN/ISO

Excellent transfert de couple



20 x 40 cm



200 x 400 x 40 mm | Δ 2.16 kg

115.-

CHF

Art. 105.401.015

PRO LINE EVA Insert d'outils de frappe 20 x 40 cm, 11 pcs.

Marteau de serrurier, 500 g, Hickory
Massette, 360 g, Hickory, PU - inserts en nylon \varnothing 35 mm
Burins plats, 18 - 22 mm
Chasse-goupilles, 2 - 3 - 4 - 5 - 6 - 8 mm
Pointeau N°2



200 x 400 x 40 mm | Δ 1.08 kg

55.-

CHF

Art. 105.401.016

PRO LINE EVA Insert d'outils de coupe 20 x 40 cm, 21 pcs.

Couteau à lame sécable Ergokraft, 9 mm
Lames de rechange, (10 pcs) 9 mm
Couteau à lame sécable Ergokraft, 18 mm
Lames de rechange, (5 pcs) 18 mm
Monture de scie à métaux, 300 mm



200 x 400 x 40 mm | Δ 1.5 kg

145.-

CHF

Art. 105.401.017

PRO LINE EVA Insert de pinces HIGHTECH 20 x 40 cm, 4 pcs.

7" Pince universelle, 180 mm
6.1/4" Pince coupante, 160 mm
8" Pince plate, 205 mm
9.1/2" Pince réglable Hightech, 240 mm



200 x 400 x 40 mm | Δ 1.2 kg


165.-

CHF

Art. 105.401.018

PRO LINE EVA Insert de clés combinées à cliquet 20 x 40 cm, 12 pcs.

Clés combinées à cliquet, 72 dents, 8 - 18 mm
Clé combinée à cliquet, 75 dents, 19 mm
Angle de reprise 5°
Version droite
15° position de la mâchoire
Chrome poli
Chrome-vanadium



20 x 40 cm



200 x 400 x 40 mm | Δ 1.55 kg

65.-

CHF

Art. 105.401.023

PRO LINE EVA Insert de pinces-étaux/cisaille à tôle 20 x 40 cm, 4 pcs.

- 10" Cisaille à tôle, 250 mm
- 7" Pince-étai, 175 mm
- 10" Pince-étai, 250 mm
- 6" Pince-étai à bec droit, 150 mm



200 x 400 x 40 mm | Δ 1.18 kg

99.-

CHF

Art. 105.401.026

PRO LINE EVA Insert de pinces/cisailles 20 x 40 cm, 4 pcs.

- Tenailles, 200 mm
- Pince à dénuder, 160 mm
- Pince à dénuder et à sertir les cosses, 230 mm
- Cisaille universelle, 150 mm



200 x 400 x 40 mm | Δ 3.99 kg

319.-

CHF

Art. 105.401.027

PRO LINE EVA Insert de clé à chocs pneumatique 1/2" 20 x 40 cm, 17 pcs.

- Clé à chocs pneumatique, 920 Nm
- Douilles à chocs : 10 - 12 - 13 - 14 - 15 - 17 - 19 - 21 - 22 - 24 mm
- Douilles à chocs pour jantes alu : 17 - 19 - 21 - 22 - 24 mm
- Rallonge à chocs, 125 mm
- CrMo



200 x 400 x 40 mm | Δ 2.8 kg

109.-

CHF

Art. 105.401.028

PRO LINE EVA Insert de douilles à chocs, 1/2" 20 x 40 cm, 20 pcs.

- Douilles à chocs 1/2" 10 - 11 - 12 - 13 - 14 - 15 - 16 - 17 - 18 - 19 - 20 - 21 - 22 - 23 - 24 - 27 - 30 - 32 - 36 mm
- Rallonge à chocs 1/2", 125 mm
- CrMo



20 x 40 cm



200 x 400 x 40 mm | ΔΔ 4.26 kg



CHF

149.-

Art. 105.401.029

PRO LINE EVA Insert de douilles à chocs longues, 1/2" 20 x 40 cm, 15 pcs.

Douilles à chocs 1/2" longues : 13 - 14 - 15 - 16 - 17 - 18 - 19 - 21 - 22 - 24 - 27 - 30 - 32 - 36 mm
Rallonge à chocs 1/2", 125 mm
CrMo



200 x 400 x 40 mm | ΔΔ 0.83 kg




CHF

69.-

Art. 105.401.031

PRO LINE EVA Insert de poignée en T tournevis hexagonal 20 x 40 cm, 7 pcs.

Tournevis hexagonal à tête sphérique et poignée en T
Ouverture de clé : 3 - 4 - 5 - 6 - 7 - 8 - 10 mm
Avec manche ergonomique à 2 composants



200 x 400 x 40 mm | ΔΔ 3.233 kg



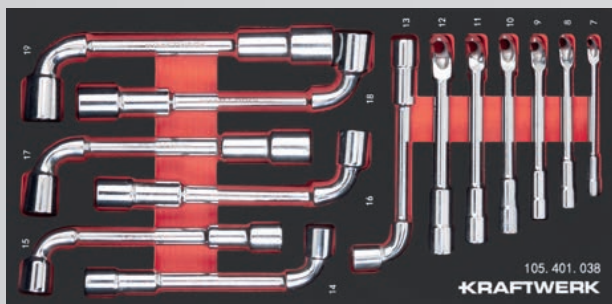
CHF

219.-

Art. 105.401.032

PRO LINE EVA Insert de clés à douilles 1/2" 20 x 40 cm, 33 pcs.

Version courte 55 mm
Douille hexagonale : 5 - 6 - 7 - 8 - 10 - 12 mm
Douille TX : T30 - T40 - T45 - T50 - T55 - T60
Douille multi-tooth : M5 - M6 - M8 - M10 - M12 - M14
Version longue 100 mm
Douille hexagonale : 6 - 7 - 8 - 10 - 12 mm
Douille TX : T30 - T40 - T45 - T50 - T55
Douille multi-tooth : M5 - M6 - M8 - M10 - M12



200 x 400 x 40 mm | ΔΔ 2.613 kg



CHF

139.-

Art. 105.401.038

PRO LINE EVA Insert de clés à pipe 20 x 40 cm, 13 pcs.

Clés à pipe, douze pans x six pans
7 - 8 - 9 - 10 - 11 - 12 - 13 - 14 - 15 - 16 - 17 - 18 - 19 mm

20 x 40 cm



200 x 400 x 40 mm | Δ 0.18 kg

18.-

CHF

Art. 105.401.039

PRO LINE EVA Insert pour petites pièces, 20 x 40 cm
8 subdivisions



200 x 400 x 40 mm | Δ 2.466 kg

299.-

CHF



Art. 105.401.041

PRO LINE EVA Insert de clés mixtes à cliquet 20 x 40 cm, 14 pcs.
Ouverture de clé : 8 - 9 - 10 - 11 - 12 - 13 - 14 - 15 - 16 - 17 - 18 - 19 - 22 - 24 mm

Levier d'inversion pour rotation à droite et à gauche
Mécanisme à cliquet 72 dents de haute qualité
Angle de reprise de 5°
Modèle droit
Position de la mâchoire à 15°
Chromé brillant
Chrome vanadium



200 x 400 x 40 mm | Δ 0.6 kg

69.-

CHF



Art. 105.401.043

PRO LINE EVA Insert de poignée en T Tournevis TX 20 x 40 cm, 7 pcs.

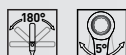
Tournevis TX en T, TX T10 - T15 - T20 - T25 - T27 - T30 - T40
Avec poignée ergonomique à 2 composants



200 x 400 x 40 mm | Δ 2.8 kg

169.-

CHF




Art. 105.401.045

PRO LINE EVA Insert de clés mixtes ouvertes 20 x 40 cm, 13 pcs.

Clés à cliquet articulées : 8 - 10 - 11 - 12 - 13 - 14 mm
Clés mixtes ouvertes métriques : 9 x 11 - 10 x 12 - 13 x 14 - 15 x 17 mm
Clés mixtes ouvertes INCH: 3/8 "x 7/16" - 1/2 "x 9/16" - 5/8 "x 11/16"

20 x 40 cm



200 x 400 x 40 mm | Δ 1.2 kg


175.-

CHF

Art. 105.401.046

PRO LINE EVA Insert d'outils de mesure 20 x 40 cm, 9 pcs.

- Pied à coulisse 150 mm (également adapté avec le pied à coulisse numérique Art. N° 2972)
- Mètre en acier 300 mm
- Jauge d'épaisseur à lame de sonde 0.05 - 0.8 mm
- Micromètre extérieur 0 - 25 mm
- Rapporteur d'angle
- Equerre plate
- Chercheur magnétique télescopique
- Mètre à ruban 5 m
- Double mètre en bois



200 x 400 x 40 mm | Δ 0.91 kg

165.-

CHF

Art. 105.401.048

PRO LINE EVA Insert de pinces KNIPEX 20 x 40 cm, 4 pcs.

- 7" Pince universelle, 180 mm
- 6.1/4" Pince coupante, 160 mm
- 8" Pince plate, 200 mm
- 9.1/2" Pince réglable HIGHTECH, 250 mm



200 x 400 x 40 mm | Δ 1.73 kg

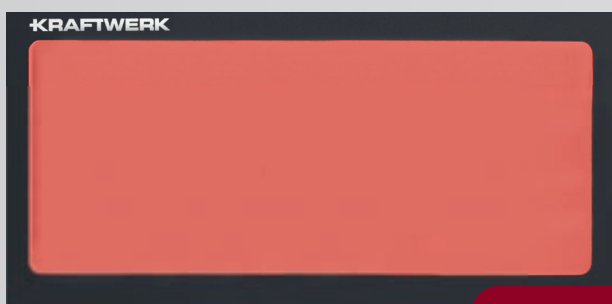
89.-

CHF

Art. 105.401.051

PRO LINE EVA Insert de clés coudées 20 x 40 cm, 28 pcs.

- Clés coudées, 1.5 - 2 - 2.5 - 3 - 4 - 5 - 6 - 7 - 8 - 10 mm
- Clés coudées TX, T10 - T15 - T20 - T25 - T27 - T30 - T40 - T45 - T50
- Clés coudées TX avec trou, TS10 - TS15 - TS20 - TS25 - TS27 - TS30 - TS40 - TS45 - TS50



200 x 400 x 40 mm | Δ 0.18 kg

14.-

CHF


Art. 105.301.037

PRO LINE EVA Support Insert 20 x 40 cm

- Convient pour les petites pièces et les outils
- 1 compartiment



20 x 40 cm



200 x 400 x 40 mm | Δ 1.1 kg



128.-
CHF



Art. 105.401.020

PRO LINE Insert de tournevis PB, 20 x 40 cm, 16 pcs.

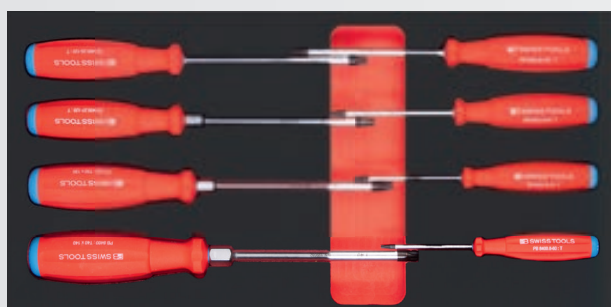
Tournevis plat 0.5 x 3.5 mm - 0.6 x 4.0 mm - 0.8 x 5.5 mm - 1.0 x 6.5 mm - 1.2 x 8 mm

Tournevis, PH1 - PH2

1/4" Tournevis porte-embout magnétique, 10 x 30 mm

1/4" Embouts TX-TR, TR10 - TR15 - TR20 - TR25 - TR27 - TR30 - TR41

Testeur de tension, 110 - 250 V



200 x 400 x 40 mm | Δ 0.65 kg



169.-
CHF



Art. 105.401.047

PRO LINE Insert de tournevis PB TX, 20 x 40 cm, 8 pcs.

Tournevis TX T8 - T10 - T15 - T20 - T25 - T27 - T30 - T40



60 x 40 cm



400 x 600 x 40 mm | Δ 7.2 kg



CHF


399.-

Art. 105.502.026

PRO LINE EVA Insert de jeu de douilles 1/4" + 3/8" + 1/2"

- 60 x 40 cm, 125 pcs.
- Cliquet réversible, 1/4"
- Douilles, 3.5 - 14 mm, longues, 4 - 5 - 6 - 7 - 8 - 9 - 10 mm
- Douilles-embouts, plats 4 - 5.5 - 6.5 mm
- Douilles-embouts, PH1 - PH2 - PH3
- Douilles-embouts, PZ1 - PZ2 - PZ3
- Douilles-embouts, TX T8 - T10 - T15 - T20 - T25 - T27 - T30 - T40
- Douilles-embouts, TX-TR T10 - T15 - T20 - T25 - T27 - T30 - T40
- Douilles-embouts, six pans creux 3 - 4 - 5 - 6 - 7 - 8 mm
- Douilles-embouts, E-TX E4 - E5 - E6 - E7 - E8 - E10 - E11
- Cardan
- Rallonges 50 et 100 mm
- Poignée coulissante avec adaptateur
- Poignée emmanchée, 1/4"
- Porte-embout
- Cliquet réversible, 3/8"
- Douilles, 8 - 24 mm, longues, 10 - 19 mm
- Douilles, E-TX E10 - E11 - E12 - E14 - E16 - E18 - E20
- Douilles pour bougies d'allumage, 16 - 18 - 21 mm
- Rallonges 75 et 250 mm
- Adaptateur pour poignée coulissante
- Adaptateur, 3/8" sur 1/4"
- Cliquet réversible, 1/2"
- Douilles, 10 - 32 mm
- Rallonges 125 et 250 mm
- Adaptateur pour poignée coulissant

**NOUVEAU
PRODUIT**



400 x 600 x 40 mm | Δ 5.73 kg

INCH

CHF

349.-

Art. 105.502.032

PRO LINE EVA Insert d'outils en pouces, 60 x 40 cm, 79 pcs.

- Douille six-pans 6 points, 25 mm, 1/4" - 9/16"
- Jeu de 3 adaptateurs à profil bas
- Douilles profondes 3/8" : 3/8" / 7/16" / 1/2" / 9/16" / 11/16" / 3/4" / 7/8"
- Douilles 3/8" : 1/4" / 5/16" / 3/8" / 7/16" / 1/2" / 9/16" / 5/8" / 11/16" / 3/4" / 13/16" / 7/8" / 15/16" / 1"
- Douilles 1/4" : 3/16" / 7/32" / 1/4" / 9/32" / 5/16" / 11/32" / 7/16" / 1/2"
- Douilles profondes 1/4" : 3/16" / 7/32" / 1/4" / 9/32" / 5/16" / 11/32" / 3/8" / 7/16" / 1/2"
- Douilles hexagonales pour embouts 1/4" : 1/8" / 5/32" / 3/16" / 1/4"
- Jeu de 9 clés BTR à rotule (pouces)
- Douilles pour bougies 3/8" : 5/8" / 13/16"
- Douilles hexagonales pour embouts 3/8" : 1/8" / 5/32" / 3/16" / 7/32" / 1/4" / 5/16" / 3/8"
- Clés mixtes polies : 1/4" / 5/16" / 3/8" / 7/16" / 1/2" / 9/16" / 5/8" / 11/16" / 3/4" / 13/16" / 7/8" / 15/16" / 1"
- Chrome-vanadium


Art. 105.502.028

PRO LINE EVA Insert de jeu de clés avec clé dynamométrique, 60 x 40 cm, 45 pcs.

- Clé dynamométrique ERGOKRAFT Art. 3235, 1/2", 40 - 200 Nm
- Clés combinées 5.5 - 32 mm
- Clé à molette ERGOKRAFT, 150 mm / 6"
- Clé à molette ERGOKRAFT, 200 mm / 8"
- Clés Allen à tête sphérique, 1.5 - 10 mm, 9 pcs.
- Clés mâles, TX T10 - T50, 9 pcs.



400 x 600 x 40 mm | Δ 7.04 kg



CHF

479.-

Art. 105.503.028

PRO LINE EVA Insert de jeu de clés, 60 x 40 cm, 44 pcs.

- * Exclusif clé dynamométrique ERGOKRAFT
- Art. 3235, 1/2", 40 - 200 Nm



CHF

329.-

60 x 40 cm



400 x 600 x 40 mm | Δ 7.04 kg

590.-

CHF

Art. 105.502.029

PRO LINE Insert d'outils spéciaux pour carrosserie, 60 x 40 cm, 16 pcs.

- Tas de carrossier épingleur, virgule et américain
- Marteau à débosseler et à planer cannelé
- Marteau à débosseler et à planer plan
- Marteau à débosseler et à planer bombé
- Marteau à planer et à débosseler
- Marteau à débosseler et à boule combiné
- Support pour limes de carrosserie, 35 mm
- Râpes pour carrosserie, 9" - 12" - 15"
- Pied-de-biche pour carrosserie
- Burin de carrosserie
- Mini-pistolet à air comprimé
- Couteau à lame sécable



400 x 600 x 40 mm | Δ 2.16 kg

479.-

CHF

Art. 105.502.027

PRO LINE EVA Insert de jeu de pinces, 11 pcs.

- Pince-clé 250 mm
- Pince universelle 180 mm
- Pince coupante diag. 160 mm
- Pince coup. diag. levier 200
- Pince téléphone 205 mm
- Pince téléphone 45° 205 mm
- Pince pour circlips A2
- Pince pour circlips A21
- Pince pour circlips J2
- Pince pour circlips J21
- Pince à dénuder 160 mm



400 x 600 x 40 mm | Δ 2.23 kg

649.-

CHF

Art. 105.502.031

PRO LINE EVA Insert de jeu de pinces KNIPEX 60 x 40 cm, 12 pcs.

- Pince coupante diagonale 180 mm
- Pince universelle 180 mm
- Pince à bec plat 200 mm
- Pince à bec plat 45° 200 mm
- Pince à dénuder 160 mm
- Pince à circlips intérieurs
- Pince à circlips pour anneaux intérieurs 90
- Pince à circlips extérieurs
- Pince à circlips extérieurs 90
- Pince à sertir 180 mm
- Pince à sertir 180 mm
- Pince à pompe à eau 250 mm



60 x 40 cm



Art. 105.502.030

PRO LINE EVA Insert de jeu de douilles 3/4", 60 x 40 cm, 21 pcs.

Cliquet réversible 3/4", 500 mm, 45 dents

Douilles 3/4" :

19 - 21 - 22 - 23 - 24 - 26 - 27 - 29 - 30 - 32 - 35 - 36 - 38 - 41 - 46 - 50 mm


En option avec adaptateur de couple numérique 100-500 Nm (4081-34)

En option avec adaptateur de couple numérique 200-1000 Nm (4081-341)

400 x 600 x 40 mm | Δ 15 kg

439.-

CHF




En option

3/4"



20 x 40 cm



200 x 400 x 40 mm | Δ 1,95 kg



62.-
CHF

Art. 105.301.001

BASIC LINE EVA Insert de douilles 3/8" Hexagon, TX, Multi-dents, RIBE® 90 mm 20 x 40 cm, 30 pcs.

Douilles 3/8" Hexagon 3 - 4 - 5 - 6 - 7 - 8 - 9 - 10 mm
 Douilles 3/8" TX T8 - T10 - T15 - T20 - T25 - T27 - T30 - T40 - T45 - T50
 Douilles 3/8" Multi-dents M5 - M6 - M8 - M9 - M10 - M12
 Douilles 3/8" RIBE® M5 - M6 - M8 - M9 - M20 - M12
 Pour utilisation manuelle
 Chrome vanadium / pointe en acier spécial



200 x 400 x 40 mm | Δ 4,25 kg



145.-
CHF

Art. 105.301.002

BASIC LINE EVA Insert de douilles à chocs 1/2" profondes 20 x 40 cm, 16 pcs.

Douilles à chocs 1/2" 6-pans longues 13 - 14 - 15 - 16 - 17 - 18 - 19 - 21 - 22 - 24 - 27 - 30 - 32 mm
 Douilles à chocs 1/2" 12-pans longues 30 et 36 mm
 Rallonge à chocs 1/2" 125 mm
 Pour l'actionnement de machines
 Chrome-molybdène



200 x 400 x 40 mm | Δ 3,76 kg



95.-
CHF

Art. 105.301.003

BASIC LINE EVA Insert de douilles 1/2" profondes 20 x 40 cm, 20 pcs.

Douilles 1/2" longues 10 - 11 - 12 - 13 - 14 - 15 - 16 - 17 - 18 - 19 - 20 - 21 - 22 - 23 - 24 - 26 - 27 - 28 - 30 - 32 mm
 Pour utilisation manuelle
 Chrome vanadium



200 x 400 x 40 mm | Δ 2,5 kg



75.-
CHF

Art. 105.301.004

BASIC LINE EVA Insert de douilles 1/2" Hexagon, Multi-dents, RIBE® 100 mm 20 x 40 cm, 21 pcs.

Douilles 1/2" Hexagon 6 - 17 mm
 Douilles 1/2" Multi-dents M5 - M16
 Douilles 1/2" RIBE® M8 - M14
 Pour utilisation manuelle
 Chrome vanadium / pointe en acier spécial

20 x 40 cm



200 x 400 x 40 mm | Δ 2,87 kg

1/2" CrV

95.-
CHF

Art. 105.301.005

BASIC LINE EVA Insert de douilles 1/2" 20 x 40 cm, 23 pcs.

Cliquets réversibles 1/2" avec extensions de 150 et 200 mm

Douilles 1/2" 8 - 10 - 11 - 12 - 13 - 14 - 15 - 16 - 17 - 18 - 19 - 21 - 22 - 23 - 24 - 27 - 30 - 32 mm

Joint et adaptateur

Chrome vanadium



200 x 400 x 40 mm | Δ 3,22 kg

1/2" CrV

95.-
CHF

Art. 105.301.006

BASIC LINE EVA Insert de douilles 1/2" 20 x 40 cm, 38 pcs.

Douilles 1/2": 10 - 11 - 12 - 13 - 14 - 15 - 16 - 17 - 18 - 19 - 20 - 21 - 22 - 23 - 24 - 26 - 27 - 28 - 30 - 32 mm

Douilles 1/2" Hexagon: 8 - 10 - 12 - 14 - 17 mm

Douilles 1/2" E-TX: E10 - E11 - E12 - E14 - E16 - E18 - E20 - E24

Douilles 1/2" TX: T45 - T50 - T55 - T60 - T70

Pour utilisation manuelle

Chrome vanadium / pointe en acier spécial



200 x 400 x 40 mm | Δ 4,99 kg

1/2" CrV

145.-
CHF

Art. 105.301.007

BASIC LINE EVA Insert de douilles 1/2" 20 x 40 cm, 56 pcs.

Douilles 1/2": 10 - 11 - 12 - 13 - 14 - 15 - 16 - 17 - 18 - 19 - 20 - 21 - 22 - 23 - 24 - 26 - 27 - 28 - 30 - 32 mm

Douilles Hexagon 1/2": 8 - 9 - 10 - 12 - 14 - 17 mm

Douilles E-TX 1/2": E14 - E16 - E18 - E20 - E22 - E24

Douilles TX 1/2": T40 - T45 - T50 - T55 - T60 - T70

Douilles TX TR 1/2": TR40 - T45 - T50 - T55 - T60 - TR70

Douilles multi-dents 1/2": M9 - M16

Douilles RIBE® 1/2": M9 - M10 - M12 - M14 - M16

Pour utilisation manuelle

Chrome vanadium / pointe en acier spécial



200 x 400 x 40 mm | Δ 0,18 kg

14.-
CHF

Art. 105.301.008

BASIC LINE EVA Insert de support 20 x 40 cm

Convient pour les petites pièces et les outils

2 compartiments de 170 x 130 mm



20 x 40 cm



200 x 400 x 40 mm | Δ 2.5 kg


Art. 105.301.009

BASIC LINE EVA Insert de marteaux 20 x 40 cm, 3 pcs.

Marteau 300 g
 Marteau en caouthouc / plastique : 300 g
 Massette 1000 g

85.-

CHF



200 x 400 x 40 mm | Δ 1.65 kg




Art. 105.301.010

BASIC LINE EVA Insert de pinces pour circlips 20 x 40 cm, 4 pcs.

Pince pour circlips intérieurs, droite
 Pince pour circlips extérieurs, droite,
 Pince pour circlips intérieurs, coudée à 90°
 Pince pour circlips extérieurs, coudée à 90°
 Pour circlips de \varnothing 19 à 60 mm

52.-

CHF



200 x 400 x 40 mm | Δ 2.2 kg

Art. 105.301.011

BASIC LINE EVA Insert de pinces 20 x 40 cm, 4 pcs.

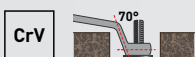
Pince coupante 160 mm
 Pince plate courbé 200 mm
 Pince plate 200 mm
 Pince universelle 180 mm

65.-

CHF



200 x 400 x 40 mm | Δ 2 kg



Art. 105.301.012

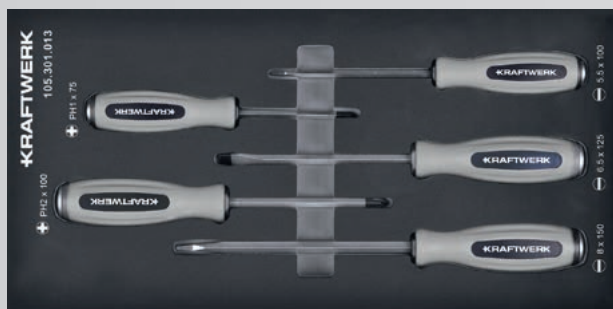
BASIC LINE EVA Insert de clés polygonales double 20 x 40 cm, 4 pcs.

Clés polygonales double 21 x 23 24 x 27 25 x 28 30 x 33 mm
 Coudé des deux côtés à 70°
 DIN 838, ISO 3318, ISO 1085, ISO 10104
 Chrome-Vanadium

75.-

CHF

20 x 40 cm



200 x 400 x 40 mm | Δ 0.74 kg



55.-
CHF

Art. 105.301.013

BASIC LINE EVA Insert de tournevis à chocs 20 x 40 cm, 5 pcs.

Tournevis à chocs fente: 5.5 - 6.5 - 8 mm
Tournevis à chocs PH: PH1- PH2
Poignée ergonomique à 2 composants




200 x 400 x 40 mm | Δ 0.7 kg

85.-
CHF

Art. 105.301.014

BASIC LINE EVA Insert de limes 20 x 40 cm, 6 pcs.

Brosse métallique en acier
Règle droite en acier inoxydable 300 mm
Pied à coulisse
Lime triangulaire 200 mm / 8"
Lime ronde 200 mm / 8"
Lime triangulaire pour freins 150 mm / 6"



200 x 400 x 40 mm | Δ 0.72 kg

45.-
CHF

Art. 105.301.015

BASIC LINE EVA Insert d'outils de démontage du revêtement 20 x 40, 6 pcs.

Outil à crochet, droit
Outil à crochet, pointe courbée à 45°
Outil à crochet, pointe courbée à 90°
Outil à crochet, en forme de faucille
Crochet rond
Poignée ergonomique à 2 composants
Pour retirer les joints d'étanchéité, les joints toriques, les clips de moulures ou l'habillage
Pour travailler sur l'habillage intérieur de la carrosserie



200 x 400 x 40 mm | Δ 0.68 kg



45.-
CHF

Art. 105.301.016

BASIC LINE EVA Insert de tournevis extra long 20 x 40 cm, 6 pcs.

Tournevis extra long fente 250 mm: 4.0 - 5.5 mm
Tournevis extra long PH 250 mm: PH2
Tournevis extra long hexagon 250 mm: 3 - 4 - 6 mm
Manche ergonomique à 2 composants
Avec pointe brunie
Avec trou de suspension

20 x 40 cm



200 x 400 x 40 mm | Δ 0.68 kg



CHF

43.-

Art. 105.301.017

BASIC LINE EVA Insert de tournevis extra long 20 x 40 cm, 6 pcs.

Tournevis extra long fente 250 mm: 4.0 - 5.5 - 6.5 mm

Tournevis extra long hexagon 250 mm: 3 - 4 - 5 mm

Manche ergonomique à 2 composants

Avec pointe brunie

Avec trou de suspension



200 x 400 x 40 mm | Δ 0.7 kg



CHF

47.-

Art. 105.301.018

BASIC LINE EVA Insert de tournevis extra long 20 x 40 cm, 6 pcs.

Tournevis extra long TX 250 mm : T15 - T20 - T25 - T27 - T30 - T40

Manche ergonomique à 2 composants

Avec pointe brunie

Avec trou de suspension



200 x 400 x 40 mm | Δ 3.55 kg



CHF

122.-

Art. 105.301.019

BASIC LINE EVA Insert de clés mixtes 20 x 40 cm, 7 pcs.

Clés mixtes: 25 - 26 - 27 - 28 - 29 - 30 - 32 mm

Côté de l'anneau incliné à 15°

DIN 3113 forme A, ISO 3318, ISO 7738

Chrome-Vanadium



200 x 400 x 40 mm | Δ 0.67 kg



CHF

42.-

Art. 105.301.021

BASIC LINE EVA Insert de clés hexagonales à poignée en L 20 x 40 cm, 7 pcs.

Clés hexagonales à poignée en L: 2.5 - 3 - 4 - 5 - 6 - 7 - 8 mm

Manche ergonomique à 2 composants

20 x 40 cm



200 x 400 x 40 mm | Δ 0.53 kg



39.-
CHF

Art. 105.301.022

BASIC LINE EVA Insert de clés TX à poignée en L 20 x 40 cm, 7 pcs.

Clés TX à poignée en L: T10 - T15 - T20 - T25 - T27 - T30 - T40
Manche ergonomique à 2 composants



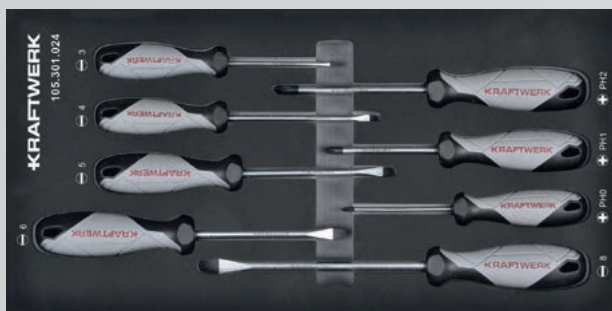
200 x 400 x 40 mm | Δ 1.08 kg

65.-
CHF

Art. 105.301.023

BASIC LINE EVA Insert de kit de démontage 20 x 40 cm, 8 pcs.

Extracteur de panneaux grand 132 mm
Extracteur de panneaux 110 mm
Petit extracteur de panneaux 100 mm
Extracteur de tube de radiateur
Tire-bouchon
Racloir
Extracteur de clip 5/16" 115 mm
Extracteur de clip 1/4" 115 mm



200 x 400 x 40 mm | Δ 0.68 kg




42.-
CHF

Art. 105.301.024

BASIC LINE EVA Insert de tournevis 20 x 40 cm, 8 pcs.

Tournevis fente: 3.0 - 4.0 - 5.0 - 6.0 - 8.0 mm
Tournevis PH: PH0 - PH1 - PH2
Manche ergonomique à 2 composants
Avec pointe brunie
Avec trou de suspension



200 x 400 x 40 mm | Δ 0.7 kg



42.-
CHF

Art. 105.301.025

BASIC LINE EVA Insert de tournevis TX 20 x 40 cm, 8 pcs.

Tournevis TX: TX T8 - T10 - T15 - T20 - T25 - T27 - T30 - T40
Manche ergonomique à 2 composants
Avec pointe brunie
Avec trou de suspension

20 x 40 cm



Art. 105.301.026

BASIC LINE EVA Insert de pinces 20 x 40 cm, 8 pcs.

- Pince pour circlips extérieurs, droite, A21 (DIN ISO 5254B)
- Pince pour circlips intérieurs, droite J21 (DIN ISO 5749)
- Pince pour circlips extérieurs, coudée à 90° A2 (DIN ISO 5254 A)
- Pince pour circlips intérieurs, coudée à 90° J2 (DIN ISO 5256C)
- Pince coupante 160 mm
- Pince plate courbé 200 mm
- Pince plate 200 mm
- Pince universelle 180 mm

93.-

200 x 400 x 40 mm | Δ 2.85 kg

CHF



Art. 105.301.027

BASIC LINE EVA Insert de clés hexagonales à poignée en T 20 x 40 cm, 9 pcs.

- Clés hexagonales à poignée en T:
- 2 - 2.5 - 3 - 4 - 4.5 - 5 - 6 - 7 - 8 mm
- Version extra longue
- Chrome-vanadium

95.-

200 x 400 x 40 mm | Δ 0.86 kg

CHF



Art. 105.301.028

BASIC LINE EVA Insert de clés TX à poignée en T 20 x 40 cm, 9 pcs.

- Clés TX à poignée en T:
- T10 - T15 - T20 - T25 - T27 - T30 - T40 - T45 - T50
- Version extra longue
- Chrome-vanadium

99.-

200 x 400 x 40 mm | Δ 0.86 kg

CHF



Art. 105.301.029

BASIC LINE EVA Insert de clés à fourche 20 x 40 cm, 10 pcs.

- Clés à fourche:
- 6 - 7 - 8 - 9 - 10 - 11 - 12 - 13 - 14 - 15 - 16 - 17 - 18 - 19 - 20 - 22 - 24 - 27 - 30 - 32 mm
- 15° position de la mâchoire
- DIN 3110 forme A, ISO 3318, ISO 7738
- Chrome-vanadium

69.-

200 x 400 x 40 mm | Δ 1.75 kg

CHF



20 x 40 cm



200 x 400 x 40 mm | Δ 1.63 kg



140.-
CHF

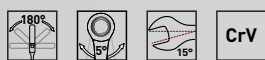
Art. 105.301.030

BASIC LINE EVA Insert de clés combinées à cliquet
20 x 40 cm, 12 pcs.

Clés combinées à cliquet:
8 - 9 - 10 - 11 - 12 - 13 - 14 - 15 - 16 - 17 - 18 - 19 mm
Mécanisme à cliquet de 72 dents de haute qualité
Position de la mâchoire à 15°
Levier de commutation pour la rotation à droite et à gauche
Angle de réarmement de 5°
Chrome-Vanadium



200 x 400 x 40 mm | Δ 1.69 kg



140.-
CHF

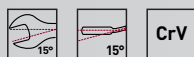
Art. 105.301.031

BASIC LINE EVA Insert de clés combinées à cliquet articulée
20 x 40 cm, 12 pcs.

Clés combinées à cliquet articulée:
8 - 9 - 10 - 11 - 12 - 13 - 14 - 15 - 16 - 17 - 18 - 19 mm
Tête de cliquet inclinable à 180°
Tension de l'articulation réglable par vis
Système de cliquet 72 dents
Angle de reprise de 5°
Côté anneau avec articulation
Chrome-Vanadium



200 x 400 x 40 mm | Δ 2.33 kg




130.-
CHF

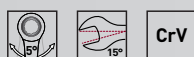
Art. 105.301.032

BASIC LINE EVA Insert de clés mixtes 20 x 40 cm, 19 pcs.

Clés mixtes:
6 - 7 - 8 - 9 - 10 - 11 - 12 - 13 - 14 - 15 - 16 - 17 - 18 - 19 - 20 - 21 - 22 -
23 - 24 mm
Côté anneau incliné à 15°
15° Position de la mâchoire
DIN 3113 forme A, ISO 3318, ISO 7738
Chrome Vanadium



200 x 400 x 40 mm | Δ 2.19 kg



140.-
CHF

Art. 105.301.033

BASIC LINE EVA Insert de clés combinées à cliquet
20 x 40 cm, 19 pcs.

Clés combinées à cliquet:
8 - 9 - 10 - 11 - 12 - 13 - 14 - 15 - 16 - 17 - 19 mm
Clés à fourche:
6 - 7 - 8 - 9 - 10 - 11 - 12 - 13 - 14 - 15 - 16 - 17 - 18 - 19 - 20 - 22 mm
Chrome-Vanadium

20 x 40 cm



200 x 400 x 40 mm | Δ 1.89 kg



115.-
CHF

Art. 105.301.034

BASIC LINE EVA Insert de douilles 1/4" + 1/2" 20 x 40 cm, 40 pcs.

Cliquets réversibles 1/4" + 1/2"

Extensions de 1/4" 50 et 100 mm

Extensions de 1/2" 150 et 200 mm


Douilles 1/4" 4 - 4.5 - 5 - 5.5 - 6 - 7 - 8 - 9 - 10 - 11 - 12 - 13 mm

Douilles 1/2" 10 - 11 - 12 - 13 - 14 - 15 - 16 - 17 - 18 - 19 - 20 - 21 - 22 - 23 - 24 - 26 - 27 - 28 - 30 - 32 mm

Joint

Pour commande manuelle

Chrome vanadium



200 x 400 x 40 mm | Δ 1.48 kg



75.-
CHF

Art. 105.301.035

BASIC LINE EVA Insert de douilles 1/4" 20 x 40 cm, 61 pcs.

Cliquet réversible 1/4" avec extensions de 50, 100 et 150 mm

Douilles 1/4" 5 - 5.5 - 6 - 7 - 8 - 9 - 10 - 11 - 12 - 13 mm

Douilles 1/4" E-TX: E4 - E5 - E6 - E7 - E8 - E10

Douilles 1/4" Hexagon: 3 - 4 - 5 - 6 - 7 - 8 mm

Douilles 1/4" TX: T6 - T7 - T8 - T9 - T10 - T15 - T20 - T25 - T27 - T30 - T40

Douilles 1/4" TX: TR6 - TR7 - TR8 - TR9 - TR10 - TR15 - TR20 - TR25 - TR27 - TR30 - TR40

Douilles 1/4" PH: PH1 - PH2

Joint

Pour commande manuelle

Chrome vanadium



200 x 400 x 40 mm | Δ 2.3 kg



85.-
CHF

Art. 105.301.036

BASIC LINE EVA Insert de douilles 3/8" 20 x 40 cm, 40 pcs.

Cliquets réversibles 3/8" avec extensions de 44, 75 et 150 mm

Douilles 3/8" 8 - 9 - 10 - 11 - 12 - 13 - 14 - 15 - 16 - 17 - 18 - 19 mm

Douilles 3/8" E-TX: E7 - E8 - E10 - E11 - E12 - E14

Douilles 3/8" Hexagon: 6 - 7 - 8 - 9 - 10 - 12 mm

Douilles 3/8" TX: T25 - T50

Douilles de bougie 3/8" 14 - 16 - 18 - 21 mm

Joint

Pour commande manuelle

Chrome-vanadium



60 x 40 cm



600 x 400 x 40 mm | Δ 6.115 kg



225.-
CHF

Art. 105.102.011

BASIC LINE EVA Insert de douilles 1/4" + 3/8" + 1/2", 60 x 40 cm, 86 pcs.

- Cliquets réversibles 1/4" + 3/8" + 1/2"
- Douilles 1/4" : 4 - 4.5 - 5 - 5.5 - 6 - 7 - 8 - 9 - 10 - 11 - 12 - 13 - 14 mm
- Douilles 1/4" longues : 4 - 5 - 6 - 7 - 8 - 9 - 10 mm
- Extensions 1/4" 50 + 100 mm
- Douilles 3/8" : 10 - 11 - 12 - 13 - 14 - 15 - 16 - 17 - 18 - 19 - 21 - 22 - 24 mm
- Douilles longues 3/8" : 10 - 11 - 12 - 13 - 14 - 15 - 17 - 19 mm
- Extensions 3/8" 75 + 150 mm
- Douilles 1/2" : 14 - 15 - 16 - 17 - 18 - 19 - 21 - 22 - 24 - 27 - 30 - 32 mm
- Extensions 1/2" 125 + 250 mm
- Joints 1/4" + 3/8" + 1/2"
- Douilles pour bougies d'allumage 3/8" 16 + 21 mm
- Divers adaptateurs
- Embouts 1/4"
- Torche
- Pour utilisation manuelle
- Chrome vanadium



600 x 400 x 40 mm | Δ 4.75 kg




199.-
CHF

Art. 105.102.012

BASIC LINE EVA Insert de clés mixtes/clés mâles, 60 x 40 cm, 46 pcs.

- Clés combinées 5.5 - 6 - 7 - 8 - 9 - 10 - 11 - 12 - 13 - 14 - 15 - 16 - 17 - 18 - 19 - 20 - 21 - 22 - 23 - 24 mm
- Clés à anneau profonde à double extrémité 6 x 7 - 20 x 22 mm
- Jeu de clés à bille 1,5-10 mm, 9 pcs.
- Jeu de clés TX T10-T50, 9 pcs.



600 x 400 x 40 mm | Δ 2.03 kg



95.-
CHF

Art. 105.102.013

BASIC LINE EVA Insert de tournevis, 60 x 40 cm, 22 pcs.

- Tournevis fente : 3 - 8 mm
- Tournevis PH : PH0 - PH1 - PH2 - PH3
- Tournevis TX : T8 - T40
- Testeur de phase 110 - 250 V testé par GS
- Testeur de phase 12 V testé par GS
- Poignée ergonomique à 2 composants

60 x 40 cm



600 x 400 x 40 mm | Δ 3.47 kg



185.-

CHF

Art. 105.102.014

BASIC LINE EVA Insert de pinces/outils de mesure, 60 x 40 cm, 13 pcs.

- Pince à câble, 1,5 - 6 mm³
- Pince combinée 180 mm
- Coupeur 160 mm
- Pince à long bec 200 mm
- Pince pour pompe à eau 250 mm
- Pince de préhension 10" 250 mm
- Pincettes Seeger A2, A21, J2, J21
- Mètre 5 m
- Pince 150 mm / 0,05 mm x 1/128"
- Ciseaux universels, 150 mm



600 x 400 x 40 mm | Δ 4.81 kg



195.-

CHF

Art. 105.102.015

BASIC LINE EVA Insert de douilles 1/4" + 3/8" + 1/2", 60 x 40 cm, 107 pcs.

- Jeu de douilles 1/4" externe-TX E4 - E5 - E6 - E7 - E8 - E10
- Douilles 1/2" externes-TX E10 - E12 - E14 - E16 - E18 - E20 - E22 - E24
- Douilles 3/8" externes-TX E10 - E11 - E12 - E14 - E16 - E18 - E20
- Douilles 1/2" TX T30 - T40 - T45 - T50 - T55 - T60
- Douilles 1/2" 100 mm de long TX T30 - T40 - T45 - T50 - T55
- Douilles hexagonales 1/2" 5 - 6 - 7 - 8 - 10 mm
- Douilles 1/2" 100 mm hexagonales longues 6 - 7 - 8 - 10 - 12 mm
- Douilles 1/2" XZN M5 - M6 - M8 - M10 - M12
- Douilles 1/2" XZN 100 mm de long M5 - M6 - M8 - M10
- Embouts fendus 5/16" 8 - 10 - 12 mm
- Embout 5/16" PH PH4
- Embout 5/16" PZ PZ4
- Embouts multi-dents 5/16" M5 - M6 - M8 - M10 - M12
- Embouts 5/16" TX T45 - T80
- Embouts 5/16" avec trou TX T45 - T70
- Embouts 5/16" Douilles hexagonales 8 - 10 - 12 - 14 mm
- Douilles hexagonales 1/4" 4 - 5.5 - 6.5 mm
- Douilles 1/4" PH1 - PH2 - PH3
- Douilles 1/4" PZ1 - PZ2 - PZ3
- Douilles 1/4" TX T8 - T10 - T15 - T20 - T25 - T27 - T30 - T40
- Douilles hexagonales 1/4" 3 - 4 - 5 - 6 - 7 - 8 mm
- Douilles 1/4" avec trou TX TT10 - TT15 - TT20 - TT25 - TT27 - TT30 - TT40
- Pour utilisation manuelle
- Chrome vanadium

60 x 40 cm



600 x 400 x 40 mm | Δ 3.59 kg

135.-

CHF

Art. 105.102.016

BASIC LINE EVA Insert d'outils de frappe/de coupe/de limes, 60 x 40 cm, 27 pcs.

- Ciseau plat 18 mm
- Ciseau plat 22 mm
- Poinçon central 2 : 120 mm
- Poinçon 2 mm x 115 mm - 8 mm x 180 mm
- Scie à métaux
- Lime à tête plate
- Lime demi-ronde
- Lime ronde
- Lime triangulaire
- Couteau 18 mm (avec 5 lames de rechange)
- Jeu de lames de rechange (10 pcs.) 18 mm
- Marteau 300 g
- Marteau en plastique 35 mm



600 x 400 x 40 mm | Δ 5.375 kg



195.-

CHF

Art. 105.102.017

BASIC LINE EVA Insert de douilles 1/4" + 1/2", 60 x 40 cm, 164 pcs.

- Cliquets réversibles 1/4" + 1/2"
- Douilles 1/4" : 4 - 14 mm
- Douilles 1/4" profondes : 6 - 13 mm
- Extension 1/4" 50 + 100 mm
- Douilles 1/2" : 10 - 32 mm
- Extension 1/2" 125 + 250 mm
- Encoche pour embout 1/4" 25 mm 4.0 - 8 mm
- Embouts 1/4" PH PH0 - PH4
- Embouts 1/4" PZ PZ1 - PZ4
- Embouts 1/4" TX T8 - T40
- Douilles hexagonales 1/4" 3 - 8 mm
- Embouts multi-dents 1/4" M5 - M8
- Embouts 1/4" carré de 25 mm R1 - R2
- Mèches fendues 5/16" 10 - 12 mm
- Embouts TX 5/16" T45 - T60
- Embouts TX 5/16" avec trou T45 - T60
- Accouplement 1/4" + 1/2"
- Douilles pour bougies d'allumage 1/2" 16 + 21 mm
- Divers adaptateurs
- Pour utilisation manuelle
- Chrome vanadium
- * En option: Art. 3235 clé dynamométrique, 1/2", 40-200 Nm (excl.)



60 x 40 cm



600 x 400 x 40 mm | Δ 2.41 kg



175.-

CHF

Art. 105.102.018

BASIC LINE EVA Insert de tournevis / à outils de frappe, 60 x 40 cm, 49 pcs.

Boîte de 29 embouts de précision 4 mm
 Jeu de 6 limes à aiguilles
 Torche Alu 9 LED (excl. 3 x AAA)
 Fentes pour Tournevis 3,5-8 mm
 Fente de Tournevis courte 6.5 mm
 Tournevis PH PH1 - PH2
 Tournevis PH court PH2
 Testeur de phase 110-250 V testé par GS
 Marteau 300 g
 Marteau en plastique 35 mm
 Lime à tête plate



600 x 400 x 40 mm | Δ 3.68 kg

185.-

CHF

Art. 105.102.019

BASIC LINE EVA Insert de clés mixtes / impact, 60 x 40 cm, 46 pcs.

Clés mixtes : 6 - 8 - 9 - 10 - 11 - 12 - 13 - 14 - 15 - 16 - 17 - 18 - 19 - 22 mm
 Scie à métaux : 300 mm
 Couteau : 9 mm
 Couteau : 18 mm
 Jeu de lames de rechange (10 pcs.) 9 mm
 Jeu de lames de rechange (10 pcs.) 18 mm
 Poinçon 2 mm x 115 mm - 8 mm x 180 mm
 Poinçon central 2 x 120 mm
 Ciseaux plat 18 + 22 mm



600 x 400 x 40 mm | Δ 3.3 kg



99.-

CHF

Art. 105.102.110

BASIC LINE EVA Insert de pinces, 60 x 40 cm, 78 pcs.

Pinces Seger J2, J21, A2, A21
 Assortiment de cosses de câbles
 Pince à sertir, 1,5 - 6 mm³
 Pince universelle 180 mm
 Pince à sertir 160 mm
 Pince à long bec 200 mm
 Pince pour pompe à eau 250 mm
 Ciseaux universels 185 mm
 Jeu de 9 tournevis à tête hexagonale 1,5-10 mm
 Tournevis TX T10 - T50, 9 pcs.

60 x 40 cm



Art. 105.102.099

BASIC LINE EVA Assortiment d'outils, 301 pcs.

Un équipement d'atelier généreux avec 301 outils
Intégrés dans 6 plateaux spéciaux en mousse souple à haute densité (EVA)
Clés mixte de 5,5 - 24 mm
Cliquets réversibles 1/4"+3/8"+1/2"
Douilles 1/4" de 4 - 14 mm
Douilles 3/8" de 10 - 24 mm
Douilles 1/2" de 14 - 32 mm
Pince / outils de mesure
Outils de frappe/de coupe/de limes
1/4", 3/8", 1/2" douilles TX, T, E, fente, PZ, M und TT

999.-

CHF



Art. 105.103.001


BASIC LINE EVA Assortiment d'outils, 337 pcs.

Intégrés dans 4 plateaux spéciaux en mousse souple à haute densité (EVA)
Clés mixtes: 6 - 22 mm
Cliquets réversibles 1/4" + 1/2"
Douilles 1/4": 4 - 14 mm
Douilles 1/2": 10 - 32 mm

* En option: Art. 3235 clé dynamométrique, 1/2", 40-200 Nm (excl.)

599.-

CHF



Art. 105.103.002

BASIC LINE EVA Assortiment d'outils, 154 pcs.

Un équipement d'atelier généreux avec 154 outils
Intégrés dans 3 plateaux spéciaux en mousse souple à haute densité (EVA)
Clés mixtes: 5,5 - 24 mm
Cliquets réversibles 1/4"+3/8"+1/2"
Douilles 1/4": 4 - 14 mm
Douilles 3/8": 10 - 24 mm
Douilles 1/2": 14 - 32 mm

499.-

CHF



Art. 105.103.003

BASIC LINE EVA Assortiment d'outils, 147 pcs.

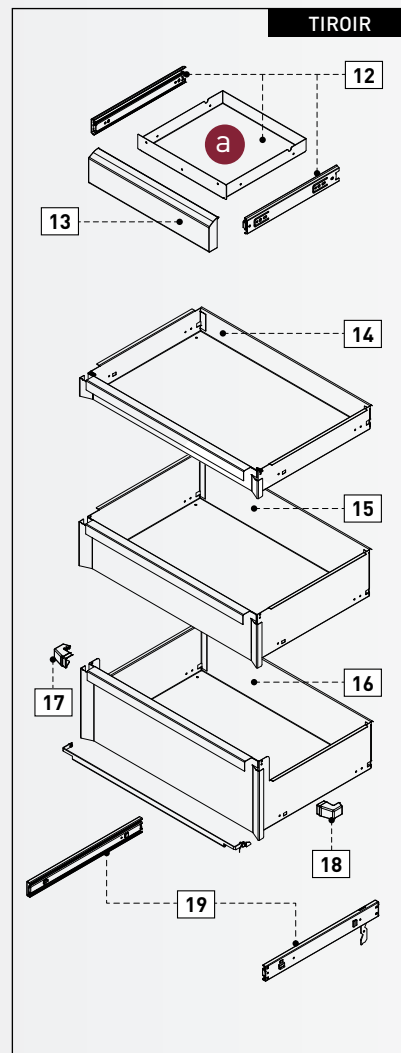
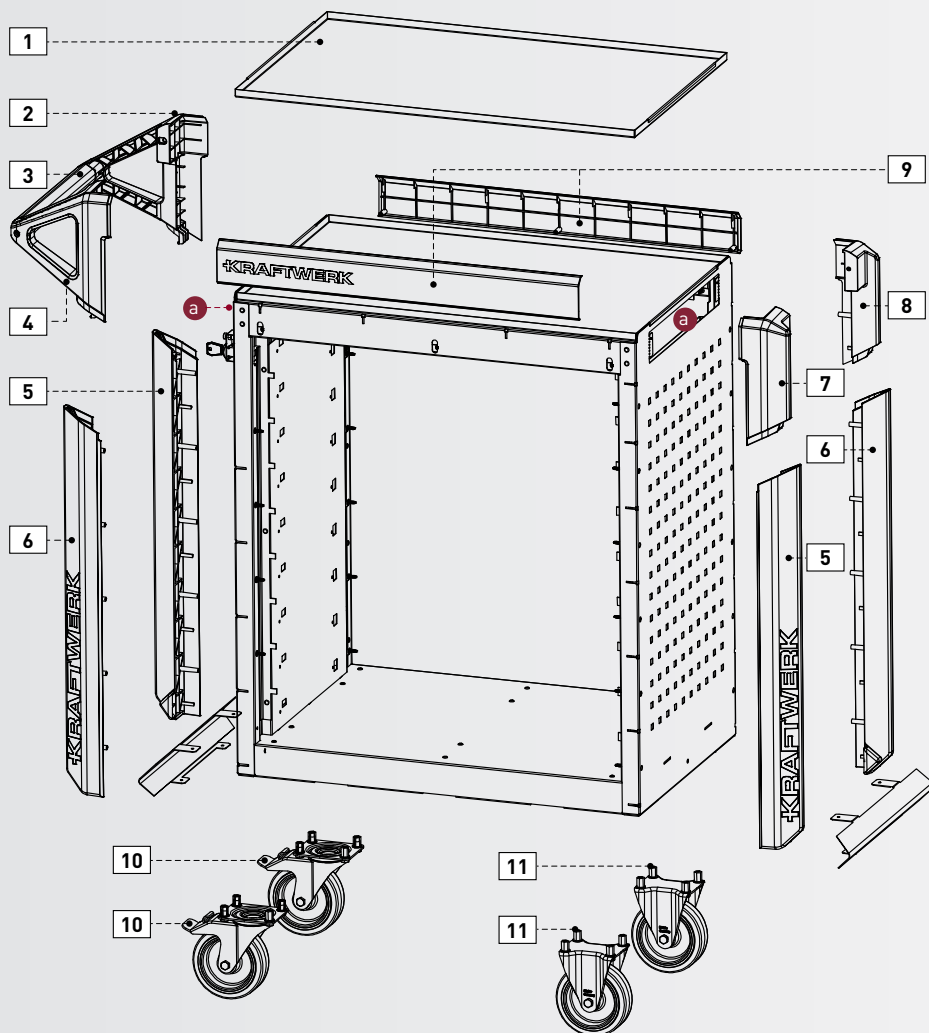
Un équipement d'atelier généreux avec 147 outils
Intégrés dans 3 plateaux spéciaux en mousse souple à haute densité (EVA)
Pince / outils de mesure
Outils de frappe/de coupe/de limes
1/4", 3/8", 1/2" douilles TX, T, E, fente, PZ, M und TT

499.-

CHF

SERVANTE D'ATELIER

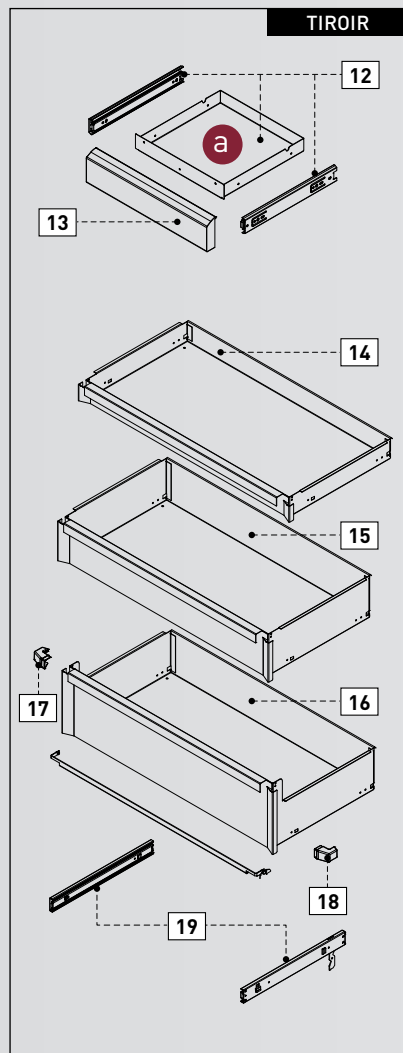
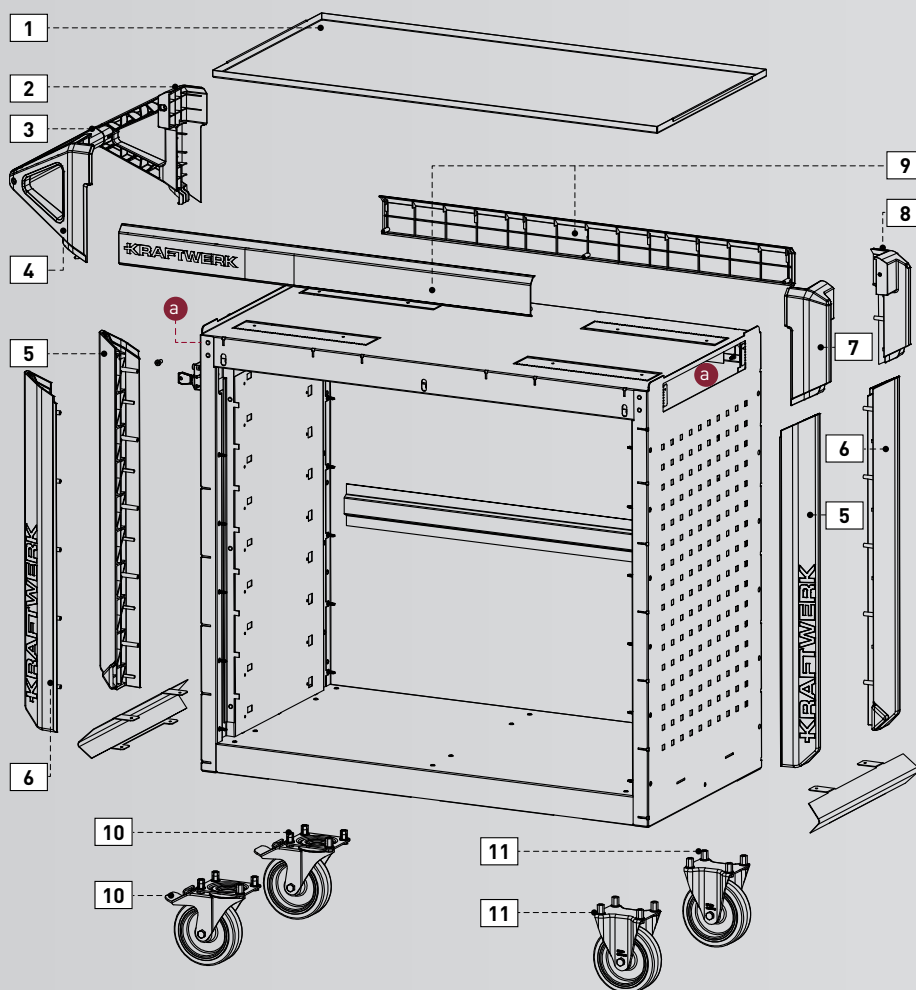
PT800



Nr.	Art.	Description	Quant.	CHF
1	191.800.017	Couvercle en acier inoxydable PT800	1	69.90
2	191.800.008	Revêtement de poignée arrière PT800 & PT1000	1	95.-
3	191.800.009	Pièce centrale de la poignée PT800 & PT1000	1	95.-
4	191.800.007	Habillage de la poignée avant PT800 & PT1000	1	95.-
5	191.800.011	Plinthe d'angle type B PT800 & PT1000	1	75.-
6	191.800.010	Plinthe d'angle type A PT800 & PT1000	1	75.-
7	191.800.005	Couvercle d'angle avant PT800 & PT1000	1	75.-
8	191.800.006	Habillage de la pièce d'angle arrière PT800 & PT1000	1	75.-
9	191.800.002	Bande de protection des bords avant/arrière PT800	1	69.90
10	143.998.001	Roulette pivotante avec frein pour servante d'atelier BT700/BT900/BT1100/PT800/PT1000	1	39.-
11	143.998.002	Roue rigide pour servante d'atelier BT700/BT900/BT1100/PT800/PT1000	1	35.-
12	191.800.016	Petit tiroir PT 800 & PT1000	1	49.90
13	191.800.001	Habillage de la poignée du tiroir latéral PT800 & PT1000	1	49.90
14	191.800.013	Tiroir PT800 75 mm	1	144.-
15	191.800.014	Tiroir PT800 125 mm	1	159.-
16	191.800.015	Tiroir PT800 225 mm	1	179.-
17	191.800.003	Habillage d'angle de tiroir gauche PT800 & PT 1000	1	25.90
18	191.800.004	Habillage d'angle de tiroir à droite PT800 & PT1000	1	25.90
19	191.117.009	Rail BT700/BT900/BT1100 /PT800/PT1000 fonction anti-basculement + crochets	2	23.20

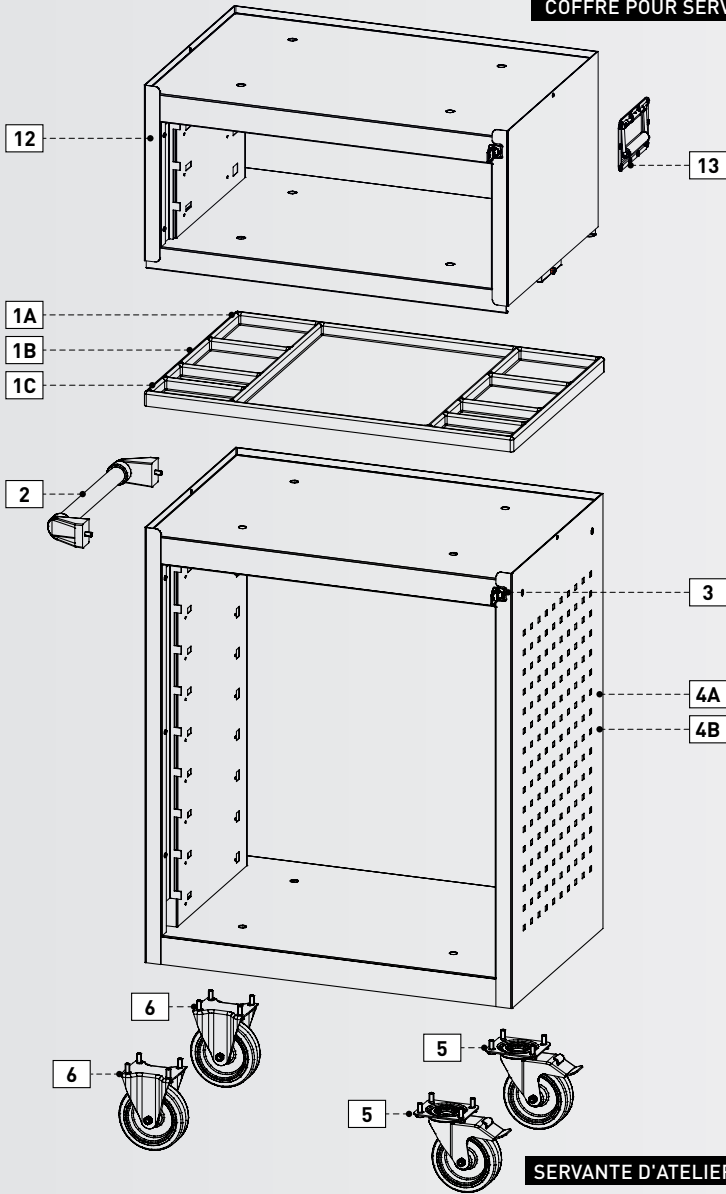
SERVANTE D'ATELIER

PT1000



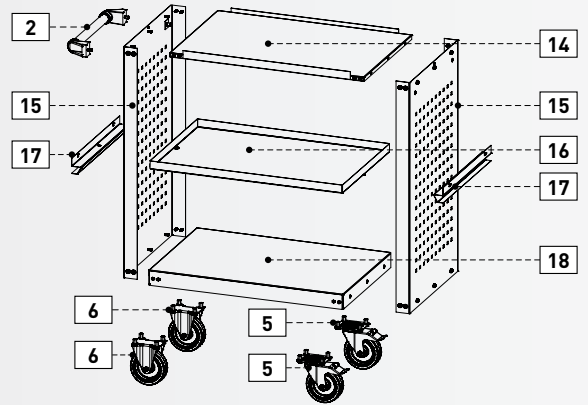
Nr.	Art.	Description	Quant.	CHF
1	191.100.006	Couvercle en acier inoxydable PT1000	1	79.90
2	191.800.008	Revêtement de poignée arrière PT800 & PT1000	1	95.-
3	191.800.009	Pièce centrale de la poignée PT800 & PT1000	1	95.-
4	191.800.007	Habillage de la poignée avant PT800 & PT1000	1	95.-
5	191.800.011	Plinthe d'angle type B PT800 & PT1000	1	75.-
6	191.800.010	Plinthe d'angle type A PT800 & PT1000	1	75.-
7	191.800.005	Couvercle d'angle avant PT800 & PT1000	1	75.-
8	191.800.006	Habillage de la pièce d'angle arrière PT800 & PT1000	1	75.-
9	191.100.001	Bande de protection des bords avant/arrière PT1000	1	69.-
10	143.998.001	Roulette pivotante avec frein pour servante d'atelier BT700/BT900/BT1100/PT800/PT1000	1	39.-
11	143.998.002	Roue rigide pour servante d'atelier BT700/BT900/BT1100/PT800/PT1000	1	35.-
12	191.800.016	Petit tiroir PT 800 & PT1000	1	49.90
13	191.800.001	Habillage de la poignée du tiroir latéral PT800 & PT1000	1	49.90
14	191.100.003	Tiroir 75 mm pour PT1000	1	159.-
15	191.100.004	Tiroir 150 mm pour PT1000	1	159.-
16	191.100.005	Tiroir 225 mm pour PT1000	1	159.-
17	191.800.003	Habillage d'angle de tiroir gauche PT800 & PT1000	1	25.90
18	191.800.004	Habillage d'angle de tiroir à droite PT800 & PT1000	1	25.90
19	191.117.009	Rail BT700/BT900/BT1100 /PT800/PT1000 fonction anti-basculement + crochets	2	23.20

COFFRE POUR SERVANTE

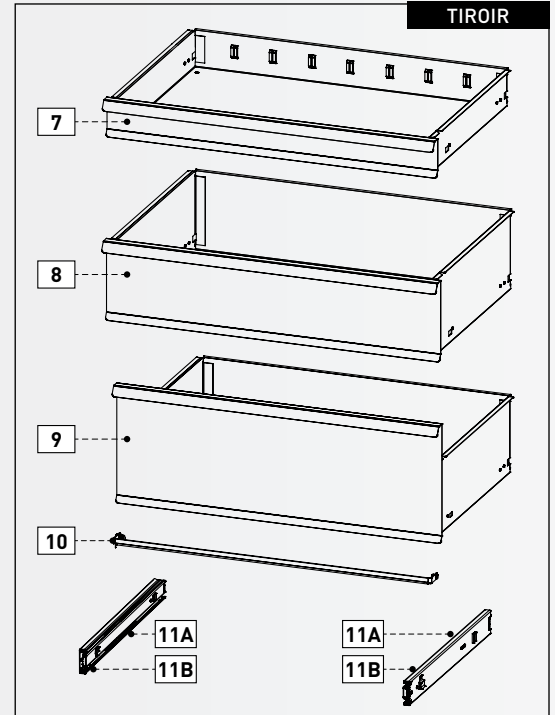


SERVANTE D'ATELIER

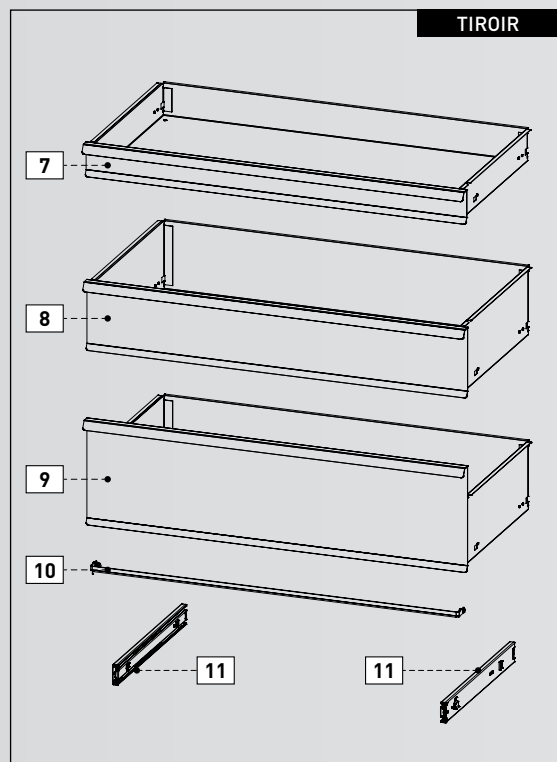
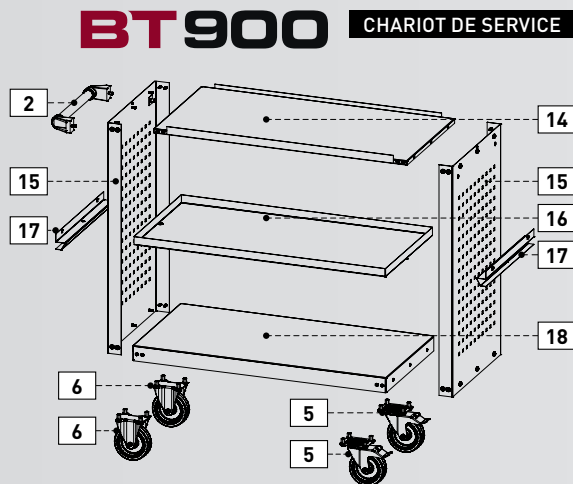
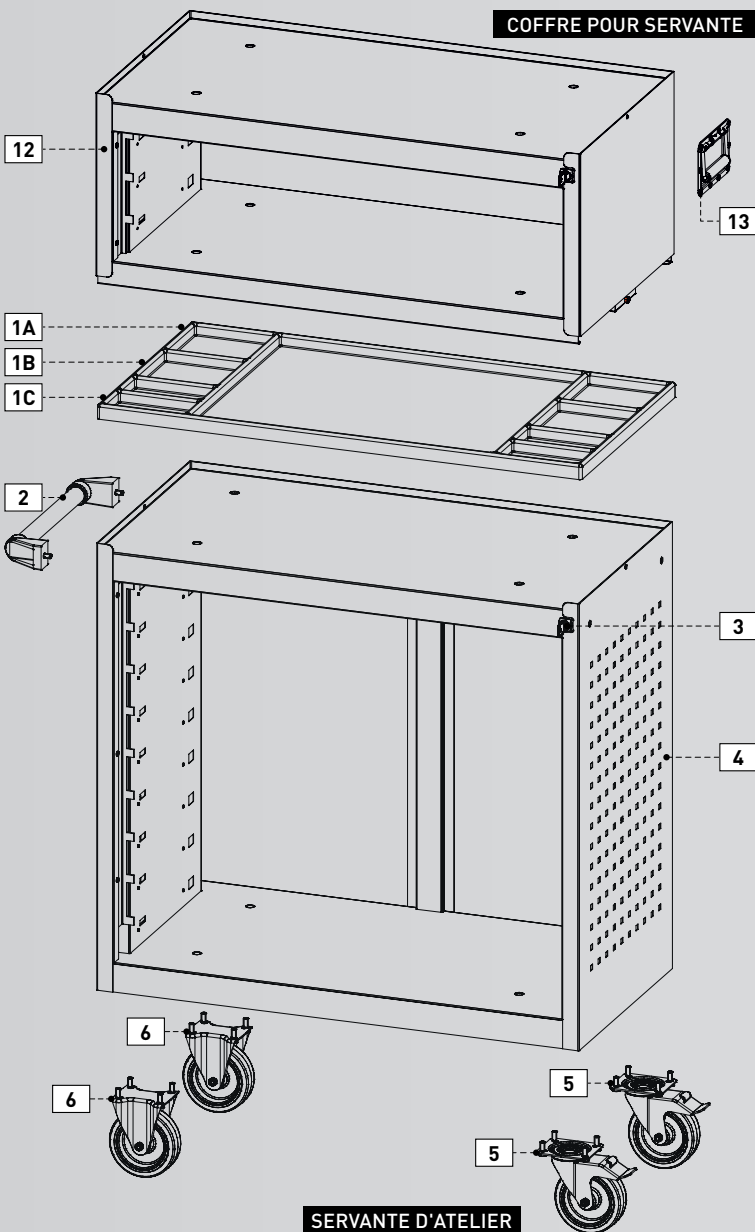
BT700 CHARIOT DE SERVICE



TIROIR



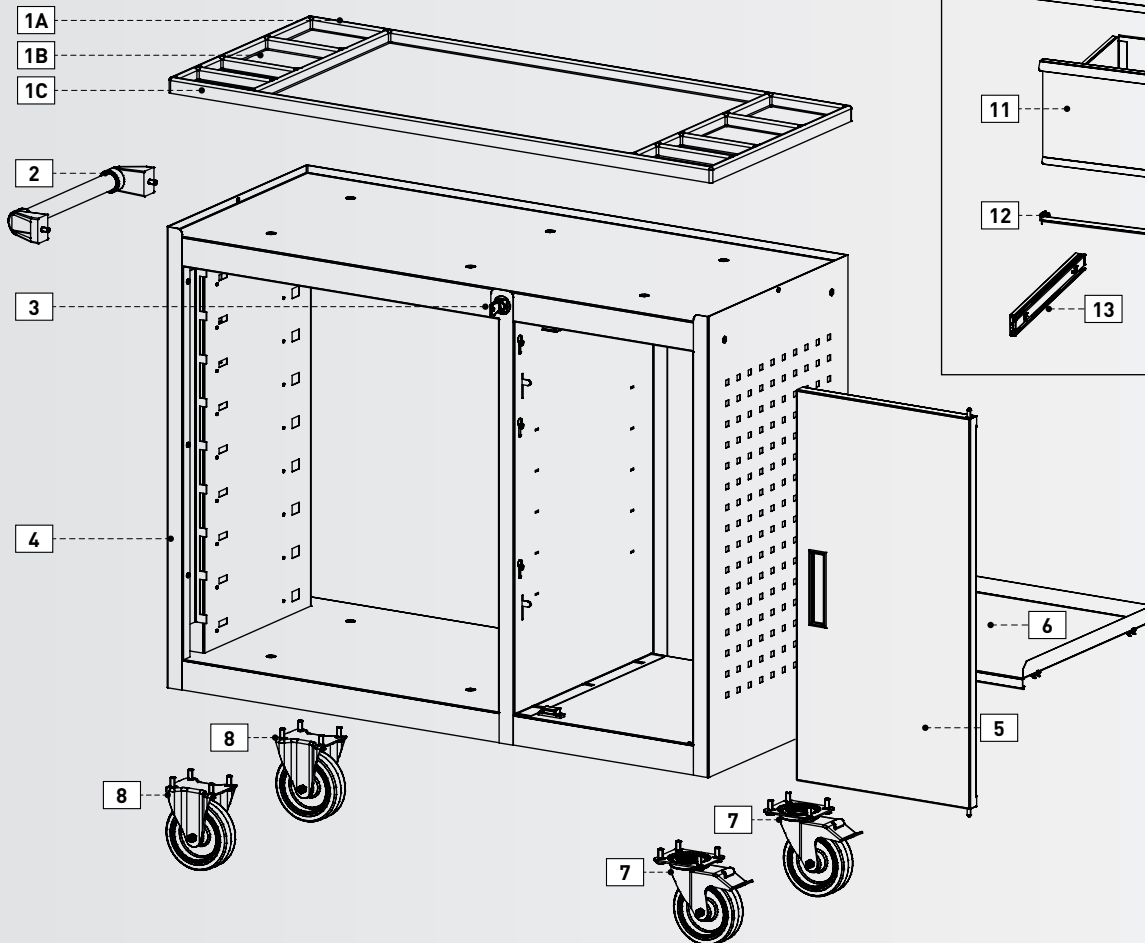
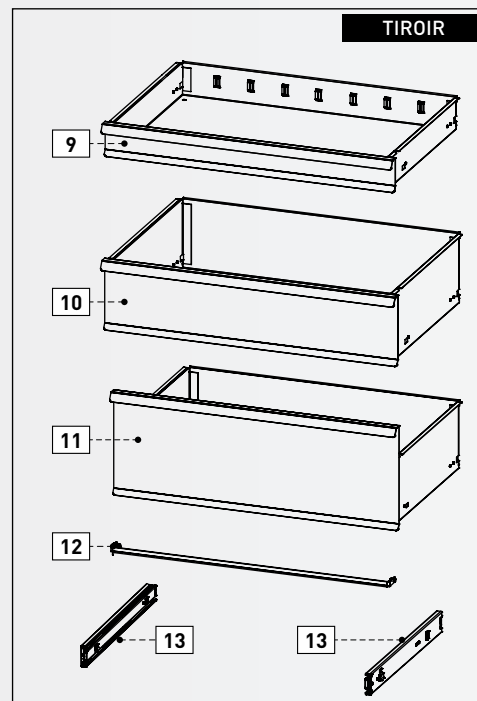
Nr.	Art.	Description	Quant.	CHF
1A	143.998.201	PS Couvercle pour servante d'atelier BT700s/BT700	1	40.-
1B	191.501.001	Tapis en caoutchouc pour servante d'atelier BT700s/BT700	1	41.-
1C	191.505.001	Plateau en bois pour le servante d'atelier BT700s/BT700	1	260.-
2	143.998.101	Poignée pour chariot d'atelier BT700/BT900/BT1100	1	20.-
3	191.504.001	Serrure pour servante d'atelier BT700/BT900/BT1100	1	25.-
4A	191.502.011	Corps pour servante d'atelier BT700s	1	299.-
4B	191.502.001	Corps pour servante d'atelier BT700	1	299.-
5	143.998.001	Roulette pivotante avec frein pour servante d'atelier BT700/BT900/BT1100	1	39.-
6	143.998.002	Roue rigide pour servante d'atelier BT700/ BT900/ BT1100	1	35.-
7	191.503.001	Tiroir pour servante d'atelier BT700/ BT1100 hauteur 75 mm	1	219.-
8	191.503.002	Tiroir pour servante d'atelier BT700/ BT1100 hauteur 150 mm	1	239.-
9	191.503.003	Tiroir pour servante d'atelier BT700/ BT1100 hauteur 225 mm	1	229.-
10	191.504.002	Barre de déverrouillage pour tiroir BT700/ BT1100	1	16.90
11A	191.117.010	Paire de glissières pour LT700/BT700s sans fonction anti-basculement	2	16.-
11B	191.117.011	Paire de glissières pour BT700/BT900/BT1100 avec fonction anti-basculement	2	16.-
12	191.507.001	Corps de coffre jusqu'au sommet 40x60	1	111.-
13	191.508.001	Poignée pour le chariot Top BASIC BT700/BT900	1	39.90
14	191.507.006	Étagère supérieure pour le chariot de service BT700	1	62.-
15	191.507.003	Panneau latéral pour chariot de service BT700/ BT900	1	85.-
16	191.507.005	Étagère intermédiaire pour le chariot de service BT700	1	62.-
17	191.507.010	Liste pour chariot à étagères BT700/ BT900 à usage moyen	1	47.50
18	191.507.004	Tablette inférieure pour chariot de service BT700	1	62.-



Nr.	Art.	Description	Quant.	CHF
1A	143.998.202	PS Couvercle pour servante d'atelier BT900	1	55.-
1B	191.501.002	Tapis en caoutchouc pour servante d'atelier BT900	1	52.-
1C	191.505.002	Plateau en bois pour servante d'atelier BT900	1	283.-
2	143.998.101	Poignée pour chariot d'atelier BT700/BT900/BT1100	1	20.-
3	191.504.001	Serrure pour servante d'atelier BT700/BT900/BT1100	1	25.-
4	191.502.002	Corps pour servante d'atelier BT900	1	319.-
5	143.998.001	Roulette pivotante avec frein pour servante d'atelier BT	1	39.-
6	143.998.002	Roue rigide pour servante d'atelier BT700/ BT900/ BT1100	1	35.-
7	191.503.011	Tiroir pour servante d'atelier BT900 hauteur 75mm	1	215.-
8	191.503.012	Tiroir pour servante d'atelier BT900 hauteur 150mm	1	235.-
9	191.503.013	Tiroir pour servante d'atelier BT900 hauteur 225mm	1	259.-
10	191.504.003	Barre de déverrouillage pour tiroir BT900	1	18.-
11	191.117.011	Paire de glissières pour BT700/BT900/BT1100 avec fonction anti-basculement	2	16.-
12	191.507.002	Corps de coffre jusqu'au sommet 40x80 cm	1	122.-
13	191.508.001	Poignée pour le chariot Top BASIC	1	39.90
14	191.507.009	Étagère supérieur pour le chariot de service BT900	1	68.-
15	191.507.003	Panneau latéral pour chariot de service BT700/ BT900	1	85.-
16	191.507.008	Étagère centrale pour chariot de service BT900	1	68.-
17	191.507.010	Liste pour chariot à étagères BT700/ BT900 à usage moyen	1	47.50
18	191.507.007	Tablette inférieure pour chariot de service BT900	1	68.-


SERVANTE D'ATELIER

BT1100

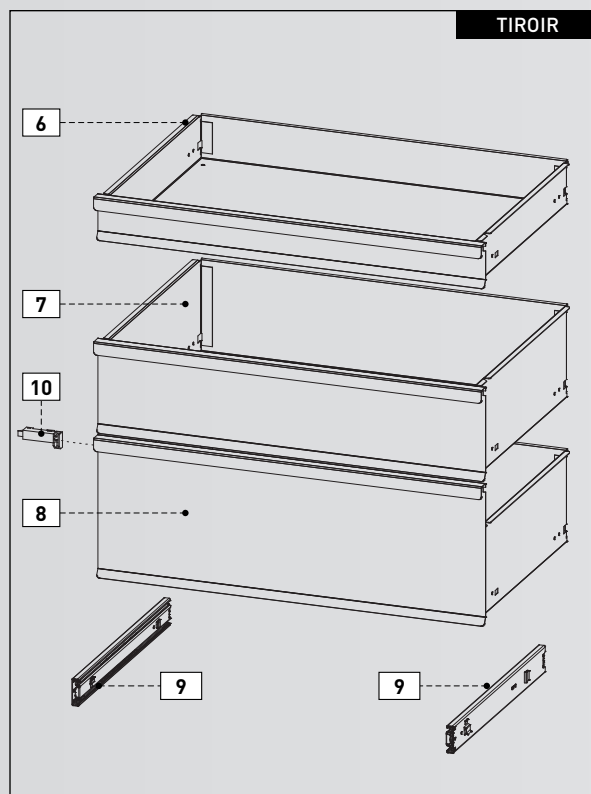
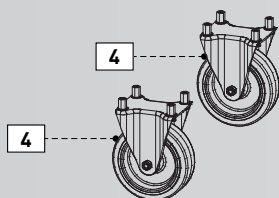
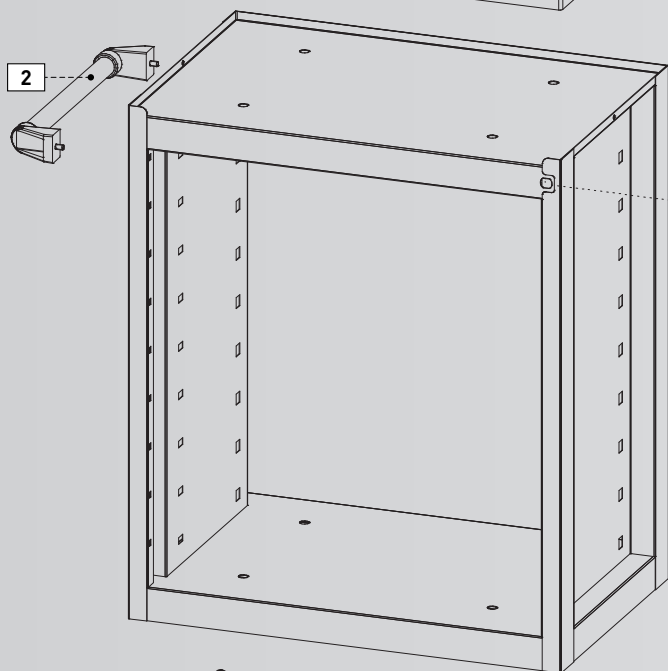


Nr.	Art.	Description	Quant.	CHF
1A	143.998.203	PS Couvercle pour servante d'atelier BT1100	1	65.-
1B	191.501.003	Tapis en caoutchouc pour servante d'atelier BT1100	1	56.-
1C	191.505.003	Plateau en bois pour servante d'atelier BT1100	1	319.-
2	143.998.101	Poignée pour chariot d'atelier BT700/BT900/BT1100	1	20.-
3	191.504.001	Serrure pour servante d'atelier BT700/BT900/BT1100	1	25.-
4	191.502.003	Corps pour servante d'atelier BT1100	1	359.-
5	191.506.001	Porte pour servante d'atelier BT1100	1	119.-
6	191.506.011	Compartiment pour le servante d'atelier BT1100	1	119.-
7	143.998.001	Roulette pivotante avec frein pour servante d'atelier BT	1	39.-
8	143.998.002	Roue rigide pour servante d'atelier BT700/ BT900/ BT1100	1	35.-
9	191.503.001	Tiroir pour servante d'atelier BT700/ BT1100 hauteur 75mm	1	219.-
10	191.503.002	Tiroir pour servante d'atelier BT700/ BT1100 hauteur 150mm	1	239.-
11	191.503.003	Tiroir pour servante d'atelier BT700/ BT1100 hauteur 225mm	1	229.-
12	191.504.002	Barre de déverrouillage pour tiroir BT700/ BT1100	1	16.90
13	191.117.011	Paire de glissières pour BT700/BT900/BT1100 avec fonction anti-basculement	2	16.-

LT700



SERVANTE D'ATELIER



Nr.	Art.	Description	Quant.	CHF
1	143.998.204	Couverture en PS (polystyrène)	1	45.-
2	143.998.103	Poignée pour chariot à outils LT700	1	20.-
3	191.504.001	Serrure pour servante d'atelier BT700/BT900/BT1100	1	25.-
4	143.998.002	Roue rigide pour servante d'atelier BT700/ BT900/ BT1100	1	35.-
5	143.998.001	Roulette pivotante avec frein pour servante d'atelier BT700/BT900/BT1100	1	39.-
6	191.503.004	Tiroir servante d'atelier LT700 H 75 mm sans rail	1	195.-
7	191.503.005	Tiroir pour servante d'atelier LT700 150 mm sans rail	1	215.-
8	191.503.006	Tiroir pour servante d'atelier LT700 hauteur 225 mm	1	235.-
9	191.117.010	Paire de glissières pour LT700/BT700s sans fonction anti-basculement	2	16.-
10	3908-016	Loquet de sécurité pour tiroir	1	2.70

Notre site de production **KRAFTWERK Industry** à Stassfurt est le cœur de notre fabrication de servantes d'atelier et d'autres solutions d'outillage de haute qualité. Nous y combinons technologie de pointe et savoir-faire traditionnel pour créer des produits d'une qualité exceptionnelle. À Stassfurt, nous fabriquons non seulement des servantes d'atelier robustes et polyvalentes, mais également de nombreux autres produits répondant aux exigences les plus élevées de notre clientèle.

DE LA CONCEPTION À LA PRODUCTION EN PASSANT PAR LE CONTRÔLE FINAL – DANS NOTRE USINE ALLEMANDE, LA QUALITÉ EST TOUJOURS AU PREMIER PLAN.

MADE IN GERMANY



KRAFTWERK
INDUSTRY

Sous réserve de modifications techniques.
Nous nous réservons le droit de modifier à tout moment et sans préavis toutes les informations contenues dans ce prospectus concernant les caractéristiques, variantes et exécutions des produits. Toute responsabilité pour des erreurs d'impression ou des omissions est exclue.

Prix en CHF
TVA | TRA inclus
01.02.2026 - 31.07.2026

PECAUT
ENTREPRISE TECHNIQUE
Depuis 1964

☎ 032 710 14 14
☎ 079 637 54 42
✉ info@pecaut.com
🌐 www.pecaut.com

PECAUT
Entreprise Technique SA
Rue du Puits-Godet 10
case postale 692
CH-2002 Neuchâtel

